



贸促会原产地证-基础资料 业务流程指南

V1.0

陕西电子口岸

2022年3月

目录

一、前言	1
二、使用须知	1
(一) 门户网站	1
(二) 系统环境	1
1. 操作系统	1
2. 浏览器	1
3. 卡介质	2
三、 贸促会原产地证基础资料操作概述	2
四、 贸促会原产地证基础资料操作说明	2
(一) 出口商管理	2
(二) 进口商管理	4
(三) 生产商管理	6
(四) 特殊条款管理	8
(五) 参数设置	10
五、 服务保障	12

一、前言

中国（陕西）国际贸易“单一窗口”于 2017 年 5 月试点运行。平台主要功能分为国家标准版应用和地方特色服务应用，其中国家标准版应用包括货物申报、运输工具申报、舱单申报、原产地证书、企业资质办理、许可证申领（农药、有毒化学品、野生动植物、机电产品等）、查询统计、税费支付、出口退税等 18 大类 739 项应用服务；地方特色服务应用 8 个。用户通过陕西“单一窗口”可以提高申报效率，缩短通关时间，降低企业成本，促进贸易便利化，以推动国际贸易合作对接。

二、使用须知

（一）门户网址

门户为网页形式，用户打开陕西“单一窗口”网站
<https://www.singlewindow.shaanxi.cn> 即可访问。

（二）系统环境

1.操作系统

Windows 7 或 10（32 位或 64 位操作系统均可）

2.浏览器

Chrome 20 及以上版本

若用户使用 windows 7 及以上操作系统（推荐使用
Chrome 50 及以上版本）

IE10 及以上版本

Firefox 20 及以上版本均兼容, 推荐使用最新版本
(建议优先使用 Chrome 浏览器)

3. 卡介质

如企业用户进行有卡注册或绑卡等操作, 可能需要在您的电脑上连接卡介质以便读信息(卡介质通常指 IC 卡、IKey 及 U 盾), 具体安装方法请咨询您的卡介质制造商。

三、贸促会原产地证基础资料操作概述

企业用户可以通过在贸促会原产地证“基础资料”模块下添加生产商、出口商、进口商及特殊条款信息, 申报证书时可直接调用; 管理员还可以进行参数设置, 控制操作员权限。

四、贸促会原产地证基础资料操作说明

(一) 出口商管理

适用范围: 适用外贸企业在贸促会原产地证“基础资料”模块下, 增加、编辑及删除出口商管理信息。

操作步骤:

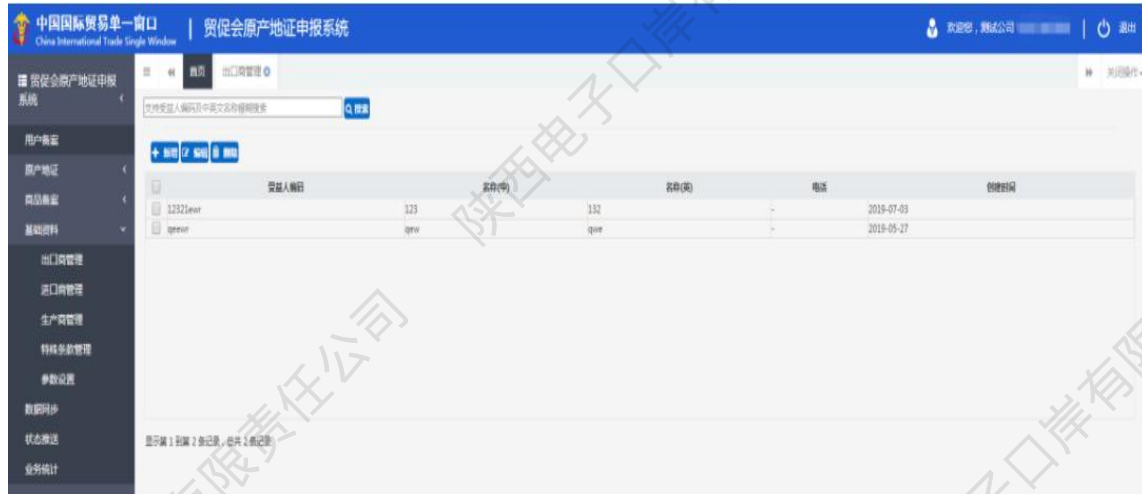
1、打开陕西“单一窗口”门户网站, 并登录成功。



2、点击页面中央标准应用下的“原产地-贸促会原产地证申报系统”，进入贸促会原产地证系统界面。



3、点击左侧菜单栏【基础资料】，下拉选中【出口商管理】按钮，进入出口商管理界面点击【新增】按钮。



4、企业在“编辑出口商”窗口完成信息填报工作后，点击【保存】按钮，该条数据被暂存到下方列表中或点击【保存并新增】按钮。

小提示：1.企业可在出口商管理界面的“搜索栏”中输入受益人编码或者名称，点击【搜索】按钮，系统将会显示符合条件的数据在下方列表中。2.在“编辑出口商”窗口，录入框带黄色底为必填项，用户按实际填写。

编辑出口商

受益人编码: 由数字字母组合, 长度3-8位	电话: 请输入20位内数字、符号组合
传真: 请输入20位内数字、符号组合	Email: 123@163.com
名称(英):	名称(中):
地址(英):	地址(中):

+ 保存 保存并新增 取消

(二) 进口商管理

适用范围: 适用外贸企业在贸促会原产地证“基础资料”模块下, 增加、编辑及删除进口商管理信息。

操作步骤:

1、打开陕西“单一窗口”门户网站，并登录成功。



2、点击页面中央标准应用下的“原产地-贸促会原产地证申报系统”，进入贸促会原产地证系统界面。



3、点击左侧菜单栏【基础资料】，下拉选中【进口商管理】按钮，进入进口商管理界面点击【新增】按钮。



4、企业在“编辑进口商”窗口完成信息填报工作后，点击【保存】按钮，该条数据被暂存到下方列表中或点击【保存并新增】按钮。

小提示：1.企业可在进口商管理界面的“搜索栏”中输入客户编码或者中英文名称，点击【搜索】按钮，系统将会显示符合条件的数据在下方列表中。2.在“编辑进口商”窗口，录入框带黄色底为必填项，用户按实际填写。

（三）生产商管理

适用范围：适用外贸企业在贸促会原产地证“基础资料”模块下，增加、编辑及删除生产商管理信息。

操作步骤：

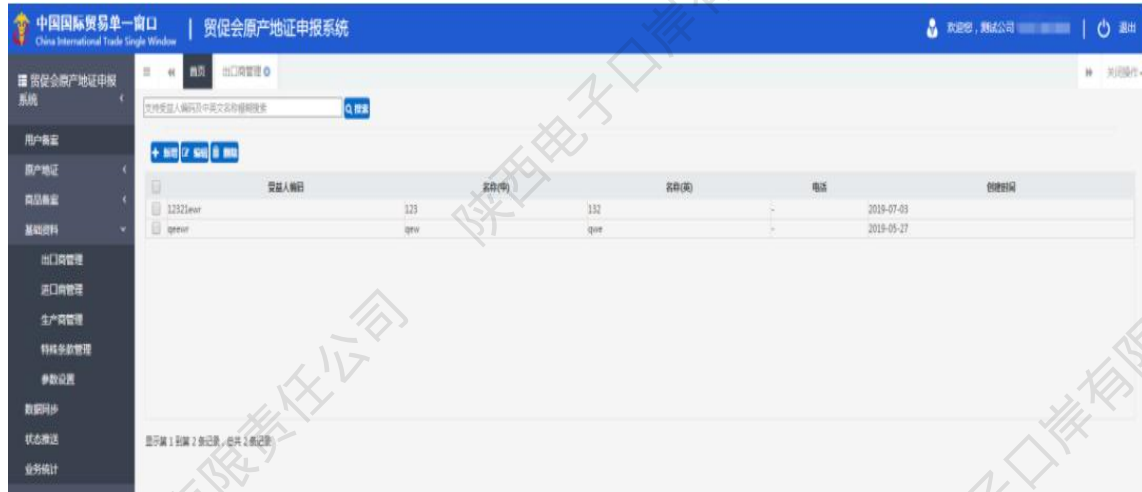
- 1、打开陕西“单一窗口”门户网站，并登录成功。



2、点击页面中央标准应用下的“原产地-贸促会原产地证申报系统”，进入贸促会原产地证系统界面。



3、点击左侧菜单栏【基础资料】，下拉选中【生产商管理】按钮，进入生产商管理界面点击【新增】按钮。



4、企业在“编辑生产商”窗口完成信息填报工作后，点击【保存】按钮，该条数据被暂存到下方列表中或点击【保存并新增】按钮。

小提示：1.企业可在生产商管理界面的“搜索栏”中输入生产商编码或者名称，点击【搜索】按钮，系统将会显示符合条件的数据在下方列表中。2.在“编辑生产商”窗口，录入框带黄色底为必填项，用户按实际填写。



(四) 特殊条款管理

适用范围：适用外贸企业在贸促会原产地证“基础资料”模块下，增加、编辑及删除特殊条款信息。

操作步骤：

1、打开陕西“单一窗口”门户网站，并登录成功。



2、点击页面中央标准应用下的“原产地-贸促会原产地证申报系统”，进入贸促会原产地证系统界面。



3、点击左侧菜单栏【基础资料】，下拉选中【特殊条款管理】按钮，进入特殊条款管理界面点击【新增】按钮。



4、企业在“编辑特殊条款”窗口完成信息填报工作后，点击【保存】按钮，该条数据被暂存到下方列表中或点击【保存并新增】按钮。

小提示：1.企业可在特殊条款管理界面的“搜索栏”中输入特殊条款编码或者名称，点击【搜索】按钮，系统将会显示符合条件的数据在下方列表中。2.在“编辑特殊条款”窗口，录入框带黄色底为必填项，用户按实际填写。




图 特殊条款管理

（五）参数设置

适用范围：适用外贸企业在贸促会原产地证“基础资料”模块下，管理员通过使用账号登陆或法人卡登录系统后对企

业操作员权限进行设置。

操作步骤:

- 1、打开陕西“单一窗口”门户网站，并登录成功。



- 2、点击页面中央标准应用下的“原产地-贸促会原产地证申报系统”，进入贸促会原产地证系统界面。



- 3、点击左侧菜单栏【基础资料】，下拉选中【参数设

置】按钮，进入参数设置界面选中“操作员只能看见自己的证书”勾选保存后，企业操作员再登陆后仅可查询自己创建的证书数据。



图 参数设置

五、服务保障

24 小时服务热线：029-95198。