

二手车出口综合服务平台
企业端操作手册

目录

1. 概述	3
1.1. 编写目的.....	3
1.2. 参考人员.....	3
2. 平台介绍	3
2.1. 平台功能简介.....	3
2.2. 重要提醒.....	3
3. 操作说明	4
3.1. 二手车出口数据验证系统.....	4
3.1.1 访问并登录平台首页.....	4
3.1.2 业务信息查询.....	6
3.1.3 二手车出口业务报关信息证明提交.....	8
3.2. 二手车出口数据查询与统计分析系统.....	13
3.2.1 综合查询.....	13
3.2.2 智能报告.....	14
3.2.3 企业备案管理.....	15
3.2.4 流程追溯.....	16

1. 概述

1.1. 编写目的

本文档描述平台的功能及具体功能操作，旨在帮助二手车出口企业用户在二手车出口综合服务平台顺利进行系统功能操作。

1.2. 参考人员

本说明书的预期读者为开展二手车出口业务的企业用户。

2. 平台介绍

2.1. 平台功能简介

本平台可为企业生成二手车出口报关信息证明报告和车辆管理所提供企业二手车出口报关验证信息，并提供企业二手车出口相关的数据查询与统计功能。本平台为企业提供的主要模块包括：二手车出口数据协同系统、二手车出口数据验证系统、二手车出口数据查询与统计分析系统。

2.2. 重要提醒

1. 关于二手车出口业务报关信息证明提交要求

企业在平台提交待办理注销出口二手车辆报关证明信息操作时，请注意核对并确认该次待办理注销车辆所需的全部报关单，所选择的报关单包含的全部车辆需与前往车辆管理所办理注销业务的车辆信息一致，所提交的二手车出口报关信息，平台会自动同步至车辆管理所业务办理人员。

2. 关于企业二手车出口报关信息验证平台的使用权限

本平台目前仅针对经商务部批准开展二手车出口业务的企业开放使用权限。

3. 操作说明

3.1. 二手车出口数据验证系统

3.1.1 访问并登录平台首页

1. 访问平台首页，通过“二手车出口数据验证系统”入口进入数据验证系统；

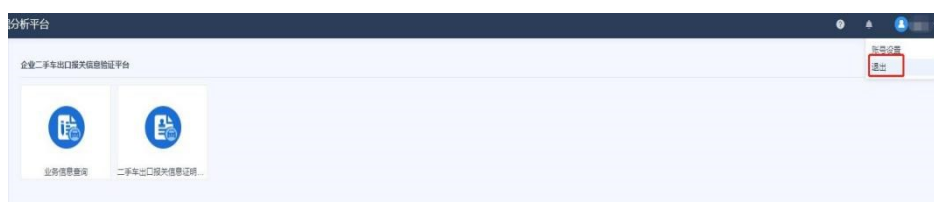


使用中国国际贸易单一窗口卡介质登录：



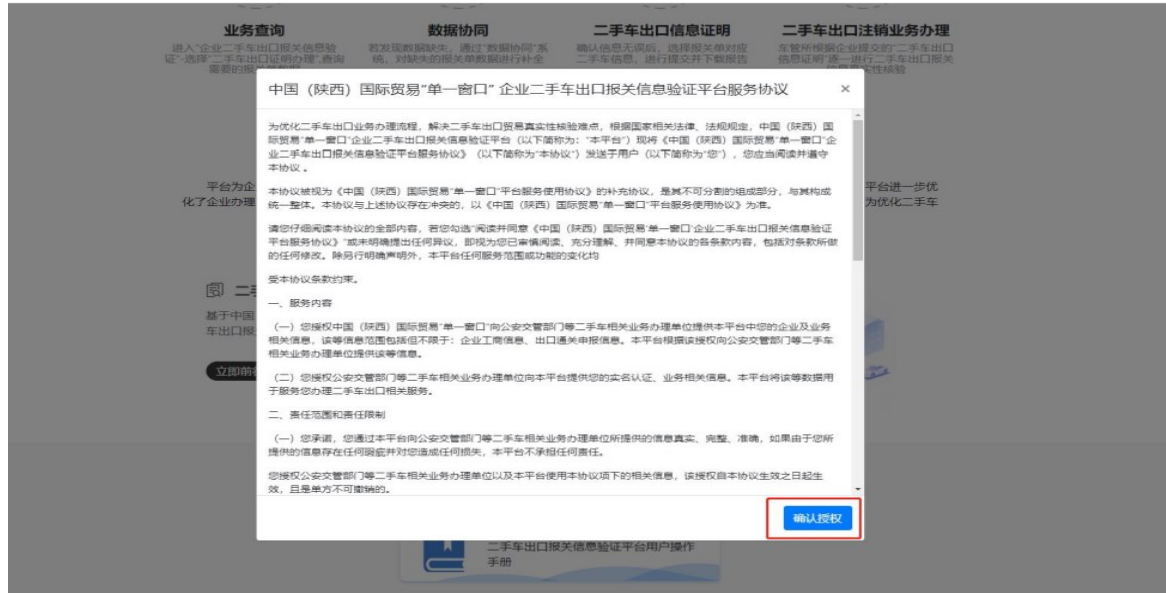
2. 退出平台：

点击中国（陕西）国际贸易“单一窗口”企业二手车出口报关信息验证平台右上角的“退出”按钮，则完成平台的退出操作。



3. 平台授权：

进入系统后，点击系统任意模块，会弹出授权协议的窗口，阅读并点击“确认授权”之后，方可进入。



3.1.2 业务信息查询

点击左侧菜单中“二手车出口综合服务平台”，点击右侧区域的“业务信息查询”，进入如下界面（平台默认显示近一个月的报关单数据）：



注意：

- 1) 如果输入查询条件之后无法查询到报关数据，请进入“数据协同系统”完成所需报关单数据的提取操作：



- 2) 数据协同系统操作 参考3.1 二手车出口数据协同系统。

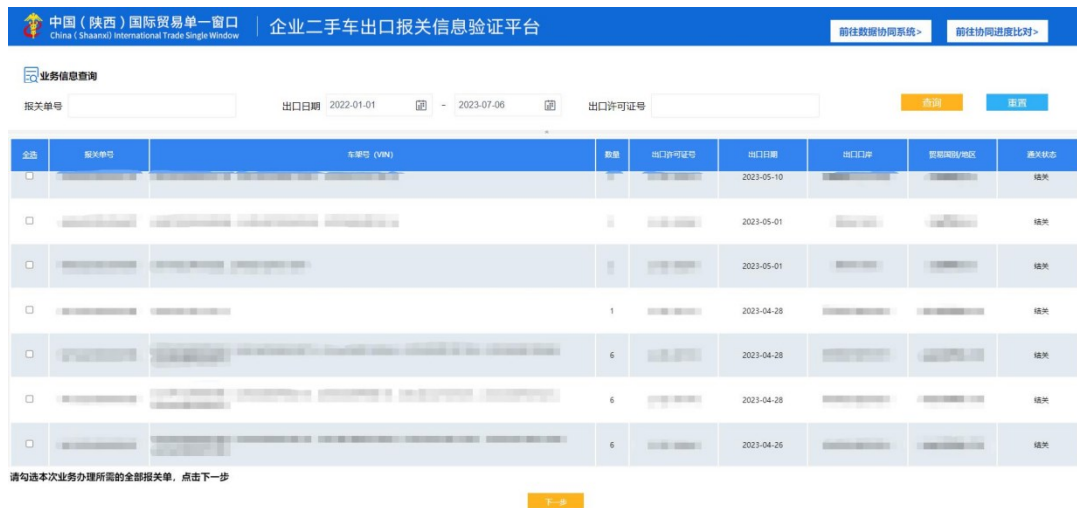
- 3) 在数据协同系统完成相关操作之后请至少等待 5 分钟，再进入“业务信息查询”中进行查询。

3.1.3 二手车出口业务报关信息证明提交

输入查询条件：可根据报关单号、或出口日期时间段、或出口许可证号进行查询；

点击“查询”按钮，下方列表区域即可显示查询出的报关单相关信息列表；

选择待办理注销车辆涉及的报关单，点击“下一步”按钮：



验证报告提交：界面上方区域显示上一步操作中选择的所有报关单号，选择办理的车辆管理所名称：

1) 若所显示的报关单号有误，则点击“上一步”重新进行报关单的选择操作：



2) 确认信息无误后，点击“提交并生成报告”：



注：

点击“提交并生成报告”前请注意核对并确认该次前往车辆管理所待办理注销车辆所需的全部报关单；

所选择的报关单包含的全部车辆需与前往车辆管理所办理注销业务的车辆信息一致；

所提交的二手车出口报关信息会自动同步至车辆管理所业务办理人员；

为了避免平台多次向车辆管理所推送二手车出口报关信息，请企业注意尽量在一个批次内完成报关信息证明的提

交。

3. 《二手车出口报关信息证明》下载：

根据上一步的操作，平台会生成一个批次的车辆出口报关验证信息记录，在列表右侧的验证报告下载列点击“下载”按钮：



平台将根据报关单号分别生成PDF 盖章版的《二手车出口报关信息证明》：

证明编号：SXDZKA-ESC-1685956912456

二手车出口报关信息证明

兹证明 [REDACTED] (统一社会信用代码：
[REDACTED])，通过中国（陕西）国际贸易“单一窗口”
验证其出口并结关的车辆信息如下：

境内发货人	[REDACTED]			画
生产销售单位	[REDACTED]			
出口许可证号	[REDACTED]	报关单单号	[REDACTED]	
出口日期	2023-05-19	出口口岸	[REDACTED]	
贸易国别/地区	白俄罗斯(BLR)	通关状态	结关	
车辆信息				
序号	车架号 (VIN)			
1	[REDACTED]			
2	[REDACTED]			
3	[REDACTED]			

特此证明。


 陕西电子口岸有限责任公司
 2023年6月16日

4. 二手车出口业务报关信息证明提交记录查询：

在提交报告记录页面，可根据提交时间、车辆管理所名称、报关单号等条件查询企业提交的车辆出口报关验证信息记录；



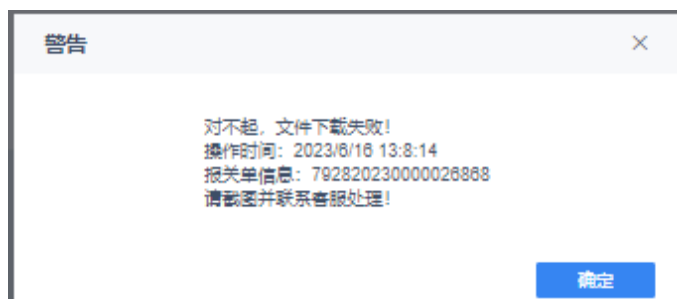
5. 报关单下载：

在提交报告记录页面，根据第 2 步的操作结果，在列表右侧的报关单下载列点击“下载”按钮：



1) 平台将生成PDF 盖章版的报关单；

2) 若报关单不存在或系统错误等原因导致的无法下载报关单则系统会有如下提示，若需要继续下载则重新点击“下载”按钮重新操作：



3.2.二手车出口数据查询与统计分析系统

3.2.1 综合查询

3.2.1.1 二手车出口情况查询与统计

进入系统后，点击右侧“二手车出口情况查询与统计”进入该模块，如下所示：



【查询】

可根据车架号、车辆品牌、车型、类型、燃料种类、车型属性、报关单号、报关单出口日期、离境口岸、监管方式、许可证号、许可证发证日期、许可证状态、贸易国（地区）、运输方式、车辆管理所名称、纳入贸易统计等查询条件进行查询；（注：企业只可查询本企业的相应数据）

【重置】

点击“重置”，清空查询条件；

【统计报表明细下载】

点击“统计报表明细下载”，可对二手车出口的数据明细报表进行下载；

3.2.1.2 报关单查询与统计

【查询】

可根据车架号、报关单号、报关单出口日期、离境口岸、监管方式、运输方式、贸易国（地区）、纳入贸易统计等查询条件进行查询；（注：企业只可查询本企业的相应数据）

【重置】

点击“重置”，清空查询条件；

【统计报表明细下载】

点击“统计报表明细下载”，可对二手车出口的数据明细报表进行下载；

3.2.1.3 许可证查询与统计

【查询】

可根据车架号、许可证号、许可证发证日期、许可证状态、进口国（地区）、运输方式等查询条件进行查询；（注：企业只可查询本企业的相应数据）

【重置】

点击“重置”，清空查询条件；

【统计报表明细下载】

点击“统计报表明细下载”，可对二手车出口的数据明细报表进行下载；

3.2.2 智能报告

3.2.2.1 二手车出口运行情况报告

进入系统后，点击右侧“二手车出口运行情况报告”进入该模块，可选择时间范围：按年度/季度/月度 进行查询并展示报告，如下所示：



【重置】

点击“重置”，清空查询条件；

【保存】

点击“保存”，则可下载该报告；

3.2.3 企业备案管理

进入系统后，点击右侧“企业备案查询”进入该模块，如下图所示：

二手车出口企业备案管理

备案日期选择: 无限制 - 无限制

明细列表

序号	备案日期	批次	企业名称	统一社会信用代码	出口商代码	联系人	联系方式	省	市	行政区	功能区	备案状态	备案材料的文件名	操作
1	2025-02-19	第二批			-			陕西省	西安市	-	碑东新城	已备案	-	
2	2025-01-02	第一批			-			陕西省	西安市	-	港务区	已备案	-	
3	2025-01-02	第一批						陕西省	西安市	-	港务区	已备案	-	
4	2025-01-02	第一批			-			陕西省	西安市	-	高新区	已备案	-	
5	2025-01-02	第一批			-			陕西省	西安市	莲湖区	-	已备案	-	
6	2024-12-09	第十七批			-			陕西省	西安市	-	泾河新城	已备案	-	

注：企业可查询本企业及其他备案企业的备案信息，但不会显示其他企业的联系人、联系方式，且无法下载其他企业备案时上传的附件；

【查询&重置】

可根据备案日期进行查询；点击“重置”，清空查询条件；

【明细表下载】

点击“明细表下载”，可对二手车出口企业备案信息明细进行下载；

【下载附件】

点击操作栏“下载附件”按钮，可对本企业上传的备案附件进行下载；

3.2.4 流程追溯

进入系统后，点击右侧“流程追溯”进入该模块，默认显示空，如下图所示：



【查询&重置】

可根据车架号、许可证号、报关单号、日期进行查询；点击“重置”，清空查询条件；（查询条件说明：车架号、出口许可证号、报关单号、及时间范围至少输入一个才可进行查询操作）

【明细下载】

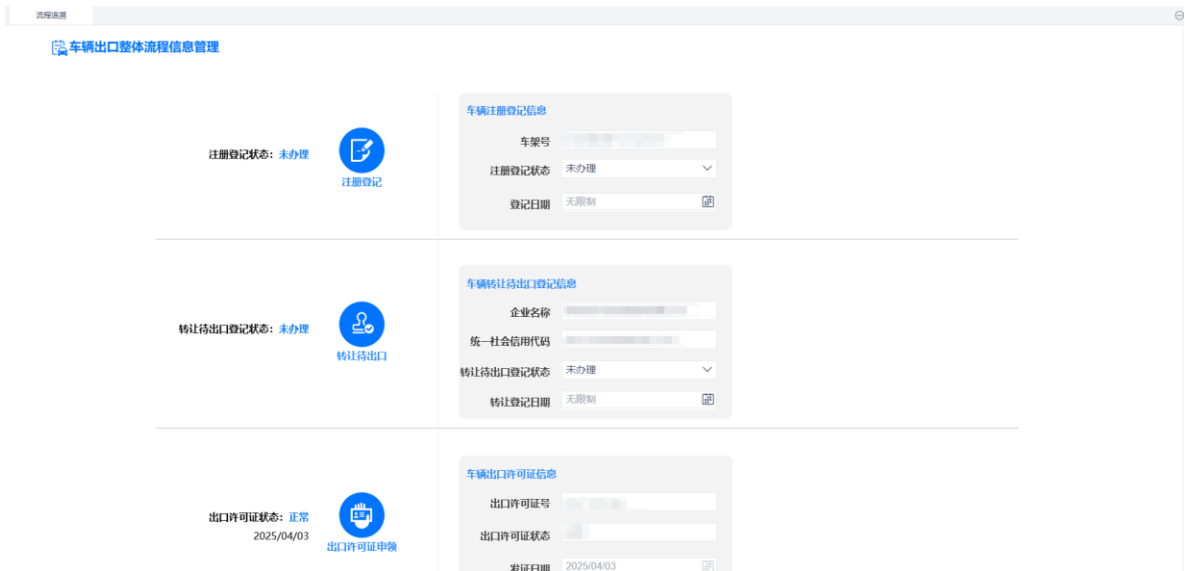
点击“明细下载”，可下载车辆流程状态明细；

【编辑】

选择查询条件进行查询后，在下方明细列表中，选择车辆，点击操作栏“编辑”，进入编辑页面：



编辑信息后，点击“保存”，返回列表；点击“取消”，则取消编辑；



The screenshot displays a web interface for managing vehicle information. It is divided into two main sections: 'Export Declaration Management' and 'Vehicle Registration Management'.
1. **Export Declaration Management (Top):**
- **Left Panel:** Shows 'Export Declaration Status: Closed' (出口报关单状态: 结关) with a blue circular icon containing a document and the text '出口报关'.
- **Right Panel:** Contains two sub-forms:
 - **Vehicle Export Declaration Information (车辆出口报关信息):** Fields include 'Declaration Number' (报关单号), 'Declaration Status' (报关单状态) set to 'Closed' (结关), and 'Declaration Date' (申报日期) set to 'Unlimited' (无限制).
 - **Vehicle Export Logistics Information (车辆出口物流信息):** Fields include 'Port of Departure' (离境口岸), 'Logistics Method' (物流方式), and 'Export Date' (出口日期) set to 'Unlimited' (无限制).
- **Buttons:** A yellow 'Cancel' (取消) button and a blue 'Save' (保存) button are located at the bottom.

注： 注册登录状态： 可选择注册登记状态以及登记日期进行编辑；

车辆转让待出口登记信息： 可选择转让待出口登记状态以及转让登记日期进行编辑；

出口许可证状态： 系统自动反填， 不可编辑；

出口报关单状态： 系统自动反填， 不可编辑；

车辆注销状态： 可选择注销状态和注销日期进行编辑；