

陕西“单一窗口”数据协同系统

用户操作手册

一、系统登录流程

1. 进入中国（陕西）国际贸易“单一窗口”首页，首页地址：

<https://www.singlewindow.shaanxi.cn/>;

备注：单一窗口已不支持 IE 浏览器，建议使用谷歌浏览器

2. 通过网页下方“地方特色应用” - “数据服务” - “企业数据服务”进入外贸企业数据服务平台或直接访问[外贸企业数据服务平台](http://etpsvc.singlewindow.shaanxi.cn)首页，首页地址：<http://etpsvc.singlewindow.shaanxi.cn>



3. 访问平台首页，通过“数据协同”入口进入数据协同系统：



4. 进入系统后看到开通数据协同页面，点击“继续”；



5. 跳转到“单一窗口”登录页面，使用企业“单一窗口”操作员**卡介质**登录：



6. 第一次登录后进行用户授权操作，点击“**确认授权**”；



7. 点击“**查询报关单**”，确认“**查询报关单**”为勾选状态（勾选后该模块为绿色），然后点击“**确认保存**”；



每日第一次登陆后会出现该勾选页面，勾选后再次进入会直接跳转至数据协同系统，无需再次勾选。

二、数据协同流程

1. “打开业务模块”后，点击“综合查询”-“报关数据查询”；



2. 点击“高级查询”；



3. “高级查询”查询条件如图所示，按照企业查询需求选择查询条件，“外贸企业数据服务平台”所需的查询条件如下：

◆ 操作类型：报关单查询

◆ 报关单类型：按照企业实际情况选择，不涉及保税业务的企业只需选择“一般报关单”，只涉及保税业务的企业需选择“备案清单”；建议企业对“一般报关单”与“备案清单”都分别选择查

询以确保数据完整

- ◆ 企业类别：报关收发货人
- ◆ 进出口标志：“进口”或“出口”（查询完“进口”，请务必再查询“出口”）
- ◆ 贸易国别：不填
- ◆ 检验检疫受理机关：不填
- ◆ 统一编号：不填
- ◆ 报关单号：不填
- ◆ 报关状态：结关
- ◆ 最近操作时间：按照企业查询需求选择时间范围（一次最多只能选择六个月，如果所需查询的时间范围大于六个月，请以六个月为时间范围进行分段查询）
- ◆ 提运单号：不填

选择查询条件时，鼠标选中输入框然后点空格即可调出下拉菜单！



4. 点击“查询”按钮，显示企业查询范围内的报关单列表（如果未查询到数据，请确认查询条件是否设置正确）



5. 勾选统一编号左边的勾选框，然后点击“打印报关单”

备注：批量打印报关单条数上限为10条，如果查询结果有多页，请每页分别批量选择，然后点击“打印报关单”。



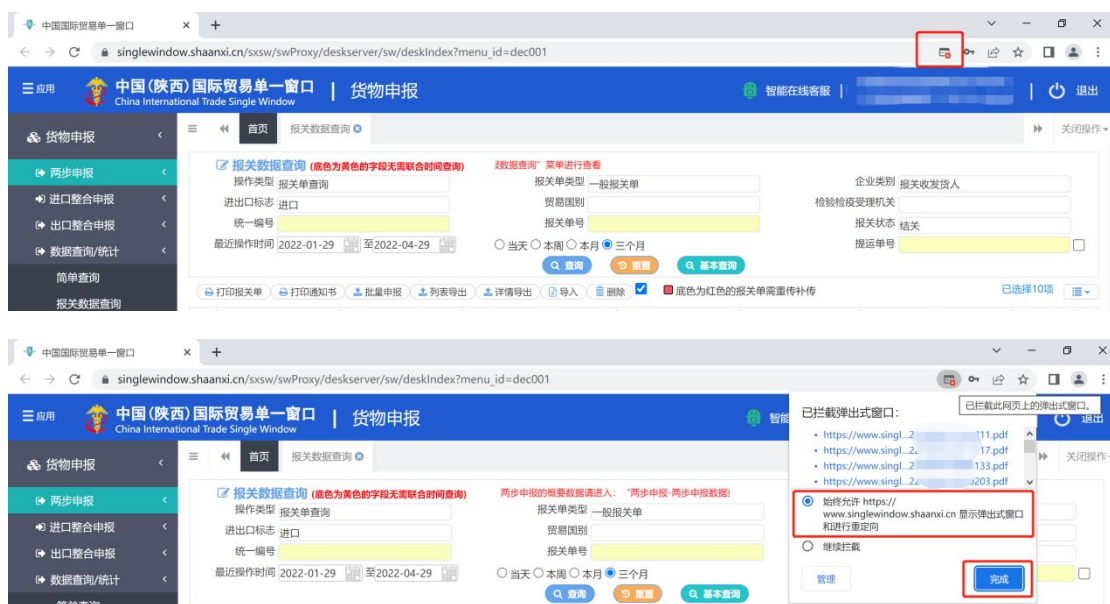
6. 点击“打印预览”

| 批量打印报关单 | |
|---------|---|
| 类型 | <input checked="" type="radio"/> 报关单 <input type="radio"/> 备案清单 |
| 打印格式 | <input checked="" type="checkbox"/> 核对单 <input type="checkbox"/> 商品附加页 <input type="checkbox"/> 集装箱附加页 <input type="checkbox"/> 办理转关手续用报关单 |
| 打印机列表 | ▼ <input type="text" value="设为默认"/> |
| 打印范围 | 请键入页码或页码范围(用逗号分隔, 从文档开头算起), 例如: 1,3,5-12 |
| 左边距(PX) | |
| 上边距(PX) | |

打印预览
直接打印
取消

7. 报关单打印预览页面打开后无需下载或打印，直接**关闭页面**即可，**要确保每一票报关单都打开了预览页面！**

如果批量打印预览后只打开了一个报关单预览窗口，说明浏览器拦截了弹窗，请点击**图上红框框出的图标**，选择“**始终允许** <https://www.singlewindow.shaanxi.cn/>显示弹出式窗口和进行重定向”，然后点击“**完成**”，之后再次进行打印预览。（不同版本浏览器设置方式可能略有不同，只要设置浏览器允许弹窗即可）



8. 重复第 7 步操作，补齐进口/出口，一般报关单/备案清单，或其

他日期范围内数据。

重要提示：

- ◆ 选择查询条件时，请先选择“最近操作时间”，然后调整进口/出口，一般报关单/备案清单分别进行查询，查询完成后再更改“最近操作时间”重复以上操作。
- ◆ 请确保报关状态为“结关”。
- ◆ 请确保操作电脑安装了 PDF 阅读器。
- ◆ 请尽量避免在非工作时间进行数据协同操作，如在非工作时间进行数据协同操作，请务必前往“企业数据服务平台”验证数据协同完整性，如发现数据不完整时，需对不完整数据进行再次协同补全。
- ◆ 如有问题请咨询 029-95198

三、数据协同核验

完成报关单数据协同后，可以进入数据协同核验表检查数据协同是否完成，数据协同核验流程如下：

1. 进入中国（陕西）国际贸易“单一窗口”首页，首页地址：

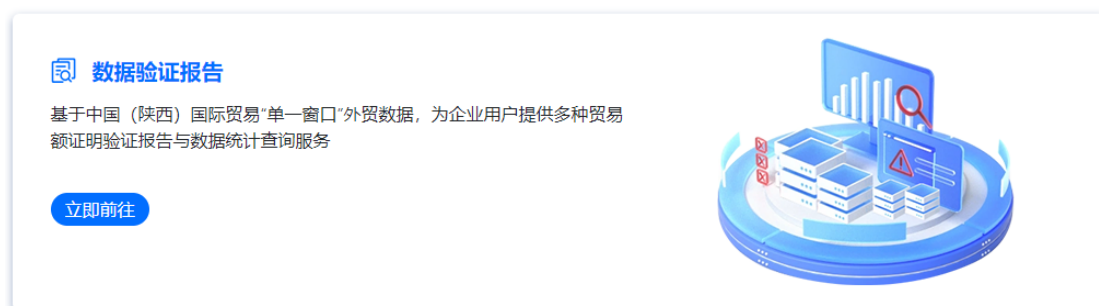
<https://www.singlewindow.shaanxi.cn/>;

备注：单一窗口已不支持 IE 浏览器，建议使用谷歌浏览器

2. 通过网页下方“地方特色应用”-“数据服务”-“企业数据服务”进入外贸企业数据服务平台或直接访问[外贸企业数据服务平台](http://etpsvc.singlewindow.shaanxi.cn)首页，首页地址：<http://etpsvc.singlewindow.shaanxi.cn>



3. 访问平台首页，通过“**数据验证报告**”入口进入数据验证系统；



4. 在左侧目录选择“**数据协同核验**”；



5. 选择“**数据协同核验**”，进入“数据协同核验表”；



6. 进入“数据协同核验表”，在上方检索条件按需求进行查询，可选检索条件包括：

最近操作时间: 2022-12-23 团 - 2023-03-23 团 企业类别: 报关收发货人 查询 重置
报关单类型: 全部 报关单状态: 结关

- ◆ 最近操作时间：检索数据协同记录的时间范围，单次检索不能超过十二个月
- ◆ 报关单类型：默认“全部”，可以选择“一般报关单”或“备案清单”

选择需要的条件后，点击右侧“查询”即可进行查询，点击“重置”将检索条件重置为默认条件。

下方“协同记录”表会以列表的形式展示在检索时间段内的数据协同情况，包括三种类型：

- ◆ 没有进行协同：当显示“xxxx年x月x日至xxxx年x月x日没有涵盖此时段的查询记录”时，表示在该时间段内没有进行过数据协同。
- ◆ 协同未完成：当显示“xxxx年x月x日至xxxx年x月x日涵盖词时段的查询为xxxx年x月x日至xxxx年x月x日，进/出口，共xx条，查询xx条，打印xx条”时，表示在该时间段

内进行过数据协同操作，但没有完成所有报关单的数据协同；

“共 xx 条”表示在该时间段内所有符合条件的报关单数量，“查询 xx 条”表示在该时间段内通过翻页所预览到的信息的所有符合条件的报关单数量，“打印 xx 条”表示在该时间段内进行过打印预览的报关单数量。当该时间段内所有的报关单已通过翻页所预览到的信息，即所有查询已完成，则不再显示“查询 xx 条”，即显示“xxxx 年 x 月 x 日至 xxxx 年 x 月 x 日 涵盖词时段的查询为 xxxx 年 x 月 x 日至 xxxx 年 x 月 x 日，进/出口，共 xx 条，打印 xx 条”。

- ◆ 已完成：当显示“某一时间段内已完成 xxx 条”时，表示在该时间段内数据协同操作已完成。当某一时间段内已完成协同，但该时间段内没有可供协同的报关单，则显示“xxxx 年 x 月 x 日至 xxxx 年 x 月 x 日 已完成”。

“协同记录”表默认将“**没有记录**”操作置顶展示，并按照时间段降序展示所有的协同操作记录。可以点击“**未完成**”操作栏最右“未打印报关单详情”查看**已查询未打印**报关单的单号。

6 2021-05-02 至 2021-05-31 涵盖此时段的查询为 2021-04-01 至 2021-05-31，进口 总共 23 条，查询了 10 条，打印了 7 条

[未打印报关单详情](#)

此处仅显示已查询未打印的报关单单号，当提示框内无数据时，说明存在**未查询、未打印**的报关单，需要补全查询。



7. 当存在“没有进行协同”或“协同未完成”操作记录时，用户需要按照文字提示将“涵盖时段”的查询日期范围当作最近操作时间在数据协同系统重新进行数据协同，当对应的时间段进行协同补全时，则会将“没有进行协同”或“协同未完成”操作记录更新为“已完成”记录。

8. 当查询时间段内只有一条“已完成”记录时，说明该时间段所有数据已协同完成。

重要提示：

- ◆ 协同记录列表一页显示 5 列，请确保每一页的记录都进行浏览并进行查询
- ◆ 重新进行数据协同时，请使用涵盖时段的起止日期在数据协同系统中进行报关单协同
- ◆ 请确保查询时间段内所有协同操作已完成，即列表最终只有一条“已完成”记录
- ◆ 当对协同操作存疑时可以点击页面下方右侧图标展开“未完成协

同操作”和“未完成协同操作详情”查看每一次具体协同操作，此部分不受检索条件影响。

未完成协同操作:
未完成协同操作详情:

“未完成协同操作”展示在数据协同系统内的每一次未完成的协同操作记录，“未完成协同操作详情”展示“未完成协同操作”内未完成的操作记录对应的已查询未打印的报关单。只有选择某一次未完成的协同操作记录，才会展示对应的已查询未打印的报关单。当补全某一次未完成的协同操作记录后，则对应的该条记录将不再展示。

四、报关单综合查询

1. 进入中国（陕西）国际贸易“单一窗口”首页，首页地址：

<https://www.singlewindow.shaanxi.cn/>;

备注：建议使用谷歌浏览器

2. 通过网页下方“地方特色应用”-“数据服务”-“企业数据服务”进入外贸企业数据服务平台或直接访问外贸企业数据服务平台首页，首页地址：<http://etpsvc.singlewindow.shaanxi.cn>




3. 访问平台首页，通过“数据验证报告”入口进入数据验证系统；

数据验证报告

基于中国（陕西）国际贸易“单一窗口”外贸数据，为企业用户提供多种贸易额证明验证报告与数据统计查询服务

[立即前往](#)



4. 在左侧目录选择“**数据协同核验**”；



5. 选择“**报关单综合查询**”，进入“报关单综合查询表”；



6. 进入报关单综合查询表后，根据上方检索条件来查询需要的报关单。

中国(陕西)国际贸易单一窗口 | 企业外贸数据验证平台

China (Shaanxi) International Trade Single Window

前往数据协同系统> 前往数据协同核验>

报关单号 此条件无需联合其他条件查询

申报日期 2023-03-01 - 2023-03-29

查询 重置

进出口类型 全部

进出境关别 外港海关/2225.霍尔果斯/9402

运输方式 水路运输/2.铁路运输/3

监管方式 一般贸易/0110

贸易国(地区) 日本/JPN.吉尔吉斯斯坦/KGZ

纳入统计 全部

- ◆ 报关单号：输入报关单号查询指定报关单数据，当使用此查询条件时其余查询条件不生效。
- ◆ 申报日期：以下拉框的形式对报关单的申报日期范围进行选择。
- ◆ 进出口类型：以下拉框的形式对企业用户相关报关单的进出口类型进行检索，默认全选。
- ◆ 进出境关别：以下拉框的形式对企业用户相关报关单涉及的进出境关别进行检索，支持对关别代码与名称的输入模糊查询，支持多选，默认全选。
- ◆ 运输方式：以下拉框的形式对企业用户相关报关单涉及的运输方式进行检索，支持对运输方式代码与名称的输入模糊查询，支持多选，默认全选。
- ◆ 监管方式：以下拉框的形式对企业用户相关报关单涉及的监管方式进行检索，支持对监管方式代码与名称的输入模糊查询，支持多选，默认全选。
- ◆ 贸易国（地区）：以下拉框的形式对企业用户相关报关单涉及的贸易国（地区）进行检索，支持对贸易国（地区）名称的输入模糊查询，支持多选，默认全选。
- ◆ 纳入统计：以下拉框的形式对该报关单是否符合统计规则进行筛选，默认选择“全部”。

