

陕西“单一窗口”省属国有集团企业数据 服务用户操作手册

一、系统登录流程

1. 进入中国（陕西）国际贸易“单一窗口”首页，首页地址：

<https://www.singlewindow.shaanxi.cn/>;

备注：单一窗口已不支持 IE 浏览器，建议使用谷歌浏览器

2. 通过网页下方“地方特色应用”-“数据服务”-“陕西省属国有集团企业数据服务”进入外贸企业数据服务平台或直接访问陕西省属企业数据服务平台首页，首页地址：

<https://soesvc.singlewindow.shaanxi.cn/>;



3. 访问平台首页，通过“陕西省属国有集团企业外贸数据服务”入口进入；

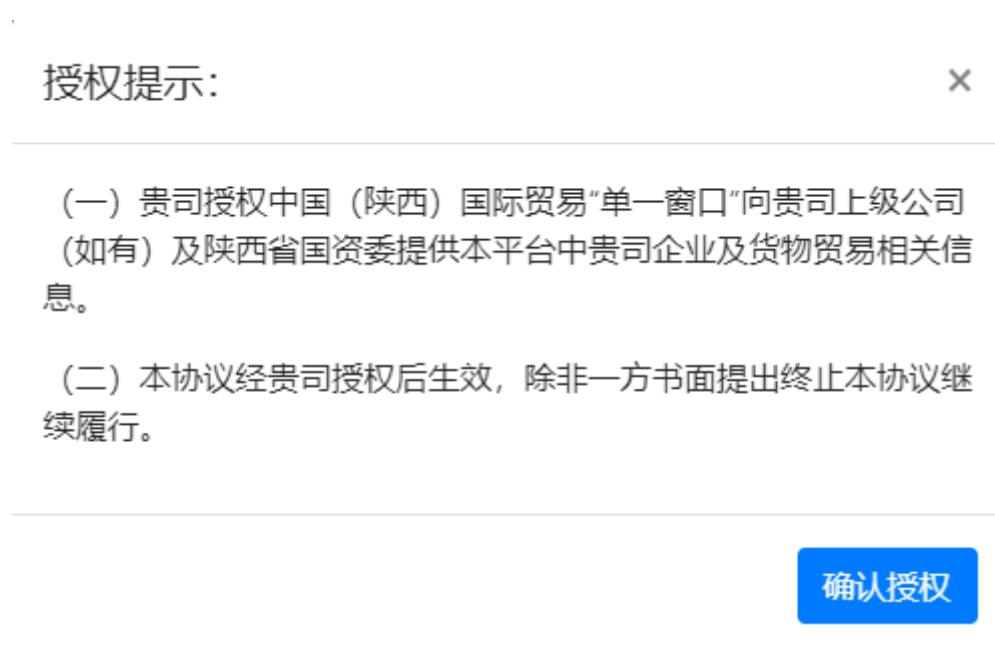


4. 跳转到“单一窗口”登录页面，使用企业“单一窗口”操作员卡介质或使用“单一窗口”账户与密码登录；



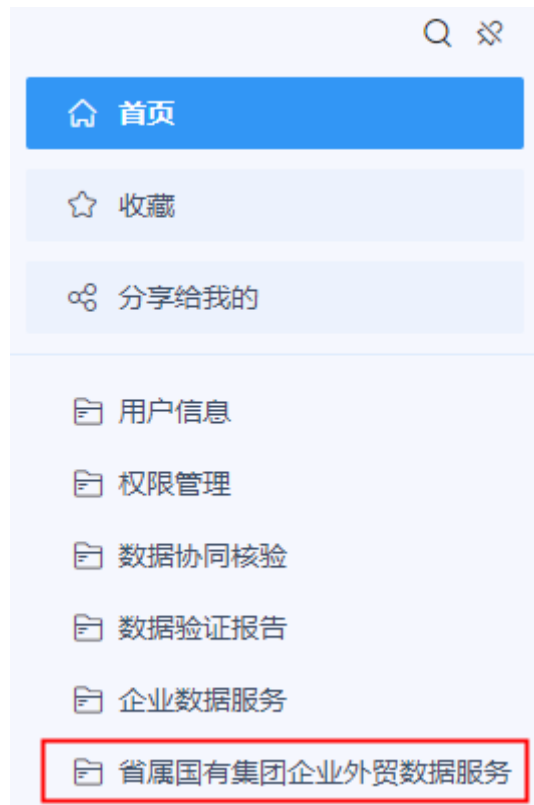
账密登录图片

5. 第一次进入时，会出现弹窗，需要向上级企业（如有）和省国资委授权**统计数据访问权限**。点击确认授权进行授权，完成授权后再次进入系统不会再次提示授权。



6. 授权后跳转至业务平台，在左侧目录选择“**省属国有集团企业外**

贸数据服务”；



二、下级企业数据准备流程

1. 在右侧选择“**下级企业数据准备情况**”，进入“下级企业数据准备表”；



2. 进入报表后，根据上方检索条件来查询需要的时间，即某一年。点击查询后会展示该年份所有下级企业授权即数据提取情况。

◆ **是否授权**：即企业是否授权国资委和上级企业访问自身统计数

据。

- ◆ 下级企业数：即该下级企业包含的下级企业数。
- ◆ 下级企业授权数：即该下级企业包含多少家已向上级企业授权查看统计数据的下级企业。
- ◆ 是否提取数据：即该企业当前月是否提取数据。
- ◆ 下级提取数据企业数：即该下级企业包含多少家已完成数据提取的下级企业。

企业	是否授权	下级企业数	下级授权企业数	1月		2月		3月		4月		5月		6月		7月		8月		9月		10月		11月		12月	
				是	否	是	否	是	否	是	否	是	否	是	否	是	否	是	否	是	否	是	否	是	否	是	否
■■■■■	0	2	0	否	0	否	0	否	0	否	0	否	0	-	-	-	-	-	-	-	-	-	-	-	-	-	-
■■■■■	0	0	0	否	-	否	-	否	-	否	-	否	-	-	-	-	-	-	-	-	-	-	-	-	-	-	-
■■■■■	0	0	0	否	-	否	-	否	-	否	-	否	-	-	-	-	-	-	-	-	-	-	-	-	-	-	-

重要提示：

- ◆ 此处仅显示企业的下一级企业，下两级即以上企业不进行展示。

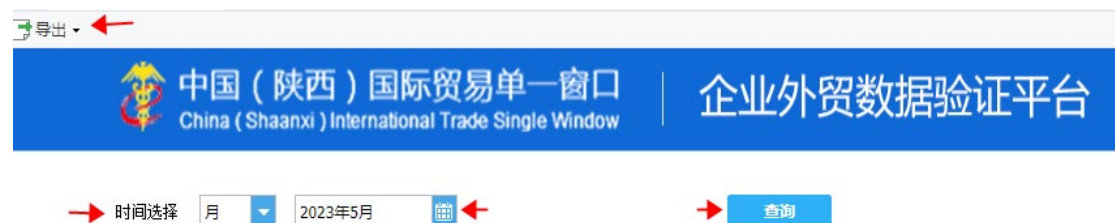
三、企业整体报告流程

1. 在右侧选择“**企业整体外贸运行情况**”报告模板，选择报告即可进入预览报告。



3. 选择时间维度后，选择报告需要对应的时间，点击“查询”按钮后

即可预览对应时间的报告，分别显示当前时间统计数据，如 2023 年 5 月数据，和当年累计数据，如 2023 年 1-5 月数据。点击上方“导出”按钮即可打印报告。



重要提示：

- ◆ 当选择 1 月，第 1 季度和年时，不显示当年累计数据；
- ◆ 因海关发布数据存在滞后性，当所选时间无对应海关发布数据时，不显示西安海关发布数据；
- ◆ 当下级企业未授权时，整体报告数据不包含未授权的下级企业；
- ◆ 当下级企业授权但下级企业存在未授权的下下级企业时，整体报告数据包含授权的下级企业，但授权的下级企业数据不包含未授权的下下级企业；
- ◆ 为确保整体报告数据完整，请确保所有企业都完成授权。

四、企业自身报告流程

1. 在右侧“自动报告”下，共有两个报告模板，分别为“贸易额情况”和“外贸运行情况”，选择任意报告模板即可进入预览报告。



2. 进入报告后，在报告上方选择生成报告的时间范围，点击“查询”按钮后即可预览对应时间的报告，点击 PDF 打印可以打印报告。



- ◆ 贸易额情况报告：该报告会分析企业在选定时间范围内“原始货币”、“折算人民币”和“折算美元”逐月贸易额分析。
- ◆ 外贸运行情况报告：该报告会分析企业在选定时间范围内以人民币计，进出口贸易额、主要贸易伙伴、贸易方式分布、运输方式分布和主要进出口商品的分析。

重要提示：

- ◆ 进行报关单综合统计或自动报告预览前请确保已在数据协同系统中完成需要验证时间段的数据协同工作，避免因报关单数据缺失造成的统计偏差；
- ◆ 数据协同具体操作流程见“企业数据服务”平台首页下方操作手册。

五、数据统计及自动报告名词说明

纳入统计规则：统计的货物必须同时具备两个条件：一是实际进出关境；二是改变我国的物质存量。

统计用汇率：按照相关规定,各种货币对人民币所用计征汇率为上一个月第三个星期三(第三个星期三为法定节假日的,顺延采用第四个星期三)的中国银行外汇折算价。各种外币对美元折算率采用国家外汇管理局发布的《统计用各种外币对美元折算率表》(在国家外汇管理局网站公布)。

统计用报关单状态：如无特别说明，使用“结关”。

统计用企业类别：如无特别说明，使用“报关收发货人”。

统计用时间：如无特别说明，使用“申报日期”。

贸易伙伴：进口报关单使用表体的“原产国（地区）”，出口报关单使用表体的“最终目的国（地区）”。

贸易方式：一般为两位代码，与报关单表头的“监管方式”相关，即贸易方式代码为监管方式代码的后两位，如贸易方式为“一般贸易”，代码为“10”，即对应的监管方式代码后两位为“10”。

运输方式：即报关单表头“运输方式”。

商品：即报关单表体的商品编号对应的商品。

主要进口/出口商品：所列商品按照海关统计进出口主要商品目录分组统计，部分分组存在重复商品。

当期值：即当前所选择时间范围内的统计值，如，选择时间2022年1月-2022年6月，则2022年1月-2022年6月对应的统计值为当期值。

同期值：即当前所选择时间范围对应的上一年对应时间范围的统计值如，选择时间 2022 年 1 月-2022 年 6 月，则 2021 年 1 月-2021 年 6 月对应的统计值为同期值。

增量：增量=当期值-同期值

同比：同比=当期值/（当期值-同期值）

增速：同“同比”

上期值：即当前所选择时间对应的上一时间对应的统计值，如，选择时间 2023 年，则 2022 年对应的统计值为上期值；选择时间 2023 年第 1 季度，则 2022 年第 4 季度对应的统计值为上期值；选择 2023 年 1 月，则 2022 年 12 月对应的统计值为上期值。当时间为时间范围时，暂不使用上期值。

环比：环比=当期值/（当期值-上期值）