



原产地证书自助打印 -代理打印授权 业务流程指南 V1.0

陕西电子口岸

2022年3月

目录

一、前言	1
二、使用须知	1
(一) 门户网址	1
(二) 系统环境	1
1. 操作系统	1
2. 浏览器	1
3. 卡介质	2
三、代理打印授权概述	2
四、代理打印授权操作说明	2
4.1 代理打印授权	2
4.2 委托企业列表	4
五、服务保障	5

一、前言

中国（陕西）国际贸易“单一窗口”于 2017 年 5 月试点运行。平台主要功能分为国家标准版应用和地方特色服务应用，其中国家标准版应用包括货物申报、运输工具申报、舱单申报、原产地证书、企业资质办理、许可证申领（农药、有毒化学品、野生动植物、机电产品等）、查询统计、税费支付、出口退税等 18 大类 739 项应用服务；地方特色服务应用 8 个。用户通过陕西“单一窗口”可以提高申报效率，缩短通关时间，降低企业成本，促进贸易便利化，以推动国际贸易合作对接。

二、使用须知

（一）门户网址

门户为网页形式，用户打开陕西“单一窗口”网站
<https://www.singlewindow.shaanxi.cn> 即可访问。

（二）系统环境

1.操作系统

Windows 7 或 10（32 位或 64 位操作系统均可）

2.浏览器

Chrome 20 及以上版本

若用户使用 windows 7 及以上操作系统（推荐使用
Chrome 50 及以上版本）

IE10 及以上版本

Firefox 20 及以上版本均兼容, 推荐使用最新版本
(建议优先使用 Chrome 浏览器)

3. 卡介质

如企业用户进行有卡注册或绑卡等操作, 可能需要在您的电脑上连接卡介质以便读信息(卡介质通常指 IC 卡、IKey 及 U 盾), 具体安装方法请咨询您的卡介质制造商。

三、代理打印授权概述

企业如需代理打印, 则需要委托企业使用法人卡登录。

四、代理打印授权操作说明

4.1 代理打印授权

范围: 本功能需使用委托企业的法人卡进行操作, 代理企业或自行打印的出口商无需操作。

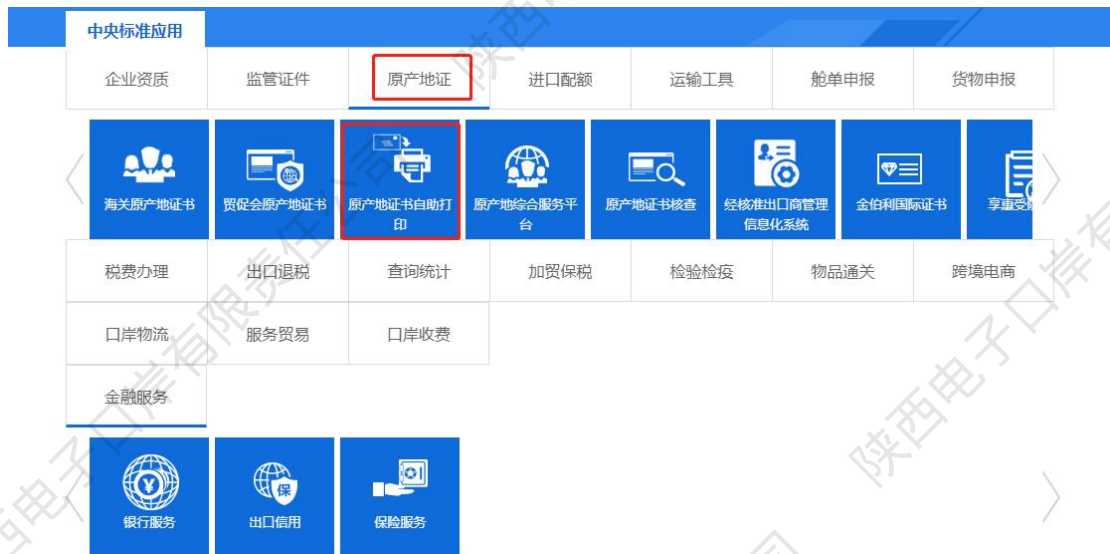
操作步骤:

- 1、打开陕西“单一窗口”门户网站
- 2、登录界面根据提示, 输入相关信息, 使用委托企业的电子口岸法人卡登录成功。



- 3、点击中央标准应用下的【原产地】。

4、点击【原产地证书自助打印】，进入原产地证书自助打印系统界面。



5、点击左侧菜单栏【代理打印授权】。

注：1.出口商需要先完成印章、签名制作并授权成功；代理企业无需进行印章及签名的制作。

2.出口商在本系统对代理录入申报企业进行代理打印授权。

3.代理录入申报企业为委托企业申报新的证书并审批通过后即可代理打印。

4.若代理企业查询不到在其他系统申报的符合自助打印条件的证书，可尝试通过单一窗口或互联网+申报证书。

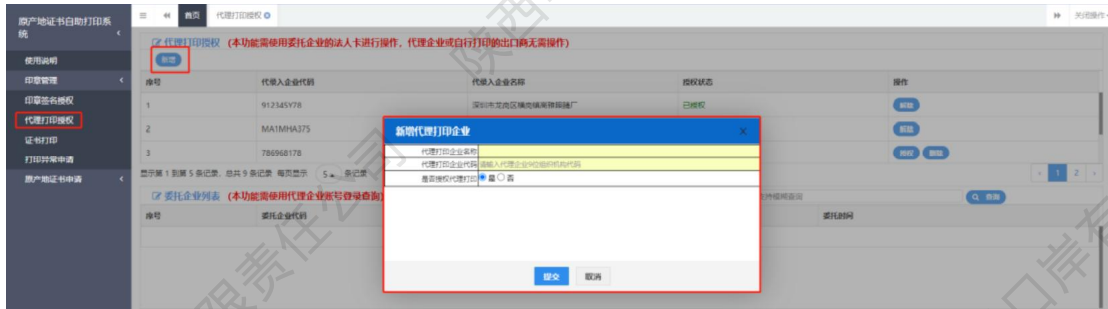


4、点击【新增】。

5、根据提示输入相关信息，并在“是否授权代理打印”

处勾选【是】。

6、点击【提交】。



4.2 委托企业列表

范围：代理企业可在此查询委托企业。

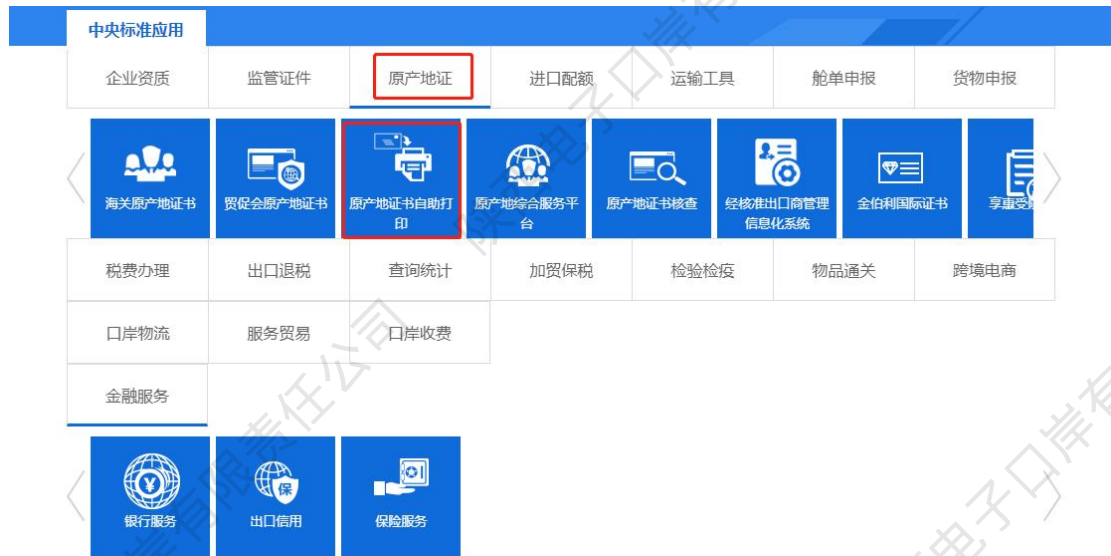
操作步骤：

1、打开陕西“单一窗口”门户网站，并使用代理企业账号登录成功。



2、点击中央标准应用下的【原产地】。

3、点击【原产地证书自助打印】，进入原产地证书自助打印系统界面。



4、点击左侧菜单栏【代理打印授权】。



5、输入企业名称/代码，点击【查询】。

五、服务保障

24小时服务热线：029-95198。