



# 智慧云报关服务平台-加工贸易账册 业务流程指南

**V1.0**

陕西电子口岸

2022年3月

目录

一、前言 .....	1
二、使用须知 .....	1
(一) 门户网站 .....	1
(二) 系统环境 .....	1
1. 操作系统 .....	1
2. 浏览器 .....	1
3. 卡介质 .....	2
三、智慧云报关服务平台加工贸易账册(金二)(关务人员)操作概述 .....	2
四、智慧云报关服务平台加工贸易账册(金二)(关务人员)操作说明 .....	2
(一) 企业资质申请 .....	2
(二) 加工贸易账册 .....	7
(三) 保税核注清单(进口) .....	8
(四) 数据查询 .....	10
五、服务保障 .....	13

## 一、前言

中国(陕西)国际贸易“单一窗口”于2017年5月试点运行。平台主要功能分为国家标准版应用和地方特色服务应用,其中国家标准版应用包括货物申报、运输工具申报、舱单申报、原产地证书、企业资质办理、许可证申领(农药、有毒化学品、野生动植物、机电产品等)、查询统计、税费支付、出口退税等19大类781项应用服务;地方特色服务应用8个。用户通过陕西“单一窗口”可以提高申报效率,缩短通关时间,降低企业成本,促进贸易便利化,以推动国际贸易合作对接。

## 二、使用须知

### (一) 门户网址

门户为网页形式,用户打开陕西“单一窗口”网站  
<https://www.singlewindow.shaanxi.cn> 即可访问。

### (二) 系统环境

#### 1. 操作系统

Windows 7 或 10 (32 位或 64 位操作系统均可)

#### 2. 浏览器

Chrome 20 及以上版本

若用户使用 windows 7 及以上操作系统(推荐使用  
Chrome 50 及以上版本)

IE10 及以上版本

Firefox 20 及以上版本均兼容, 推荐使用最新版本  
(建议优先使用 Chrome 浏览器)

### 3.卡介质

如企业用户进行有卡注册或绑卡等操作, 可能需要在您的电脑上连接卡介质以便读信息(卡介质通常指 IC 卡、IKey 及 U 盾), 具体安装方法请咨询您的卡介质制造商。

## 三、智慧云报关服务平台加工贸易账册(金二)(关务人员)操作概述

企业用户登录“智慧云报关服务平台”, 进入加工贸易账册模块实现电子账册的备案新增、修改、删除、查询等功能, 主要包括电子手册基本信息, 进出口料件、成品和单耗等数据。

## 四、智慧云报关服务平台加工贸易账册(金二)(关务人员)操作说明

### (一)企业资质申请

适用范围: 适用外贸企业在智慧云报关系统“企业资质申请”模块, 实现企业资质申请的备案新增、修改、删除、查询等功能。

### 操作步骤:

- 1、打开陕西“单一窗口”门户网站, 并登录成功。



2、跳转回陕西“单一窗口”门户网站首页，点击页面“地方特色应用”找到“智慧云报关”，进入系统界面。



3、进入界面后，点击左侧功能栏【加工贸易账册】模块，找到【数据录入】下拉选择【企业资质申请】点击，进入页面。



企业资质申请表头

4、界面共分为表头、料件、成品、随附单据。点击【表头】，进入表头填报界面。

小提示：界面中，带有红色星号的字段为必填项，否则无法继续保存或申报等操作。



手册表头

5、点击【新增】后，进入界面，企业按页面要求，完成录入表头基本信息。



新增企业资质申请

6、表头信息录入完成后，点击【暂存】系统保存表头数据，然后依次录入表体信息。

7、企业资质申请录入完成后，点击【发送】可发送到单一窗口暂存。

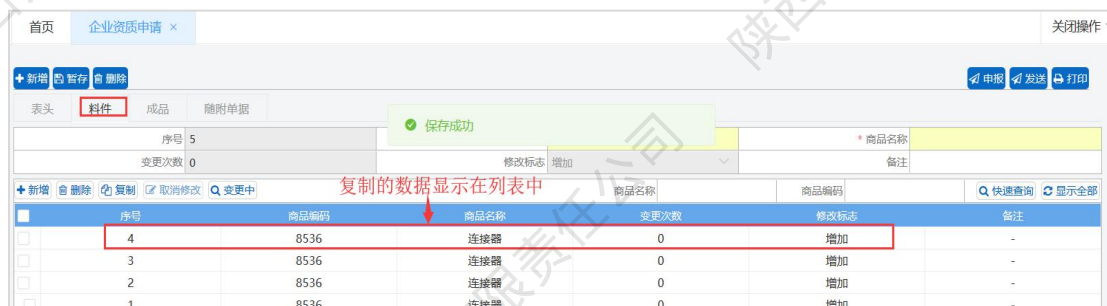
8、点击【申报】将数据同时发送到单一窗口。

9、检查填报数据无误后，点击页面右上方【申报】，申报数据同时发送到单一窗口。

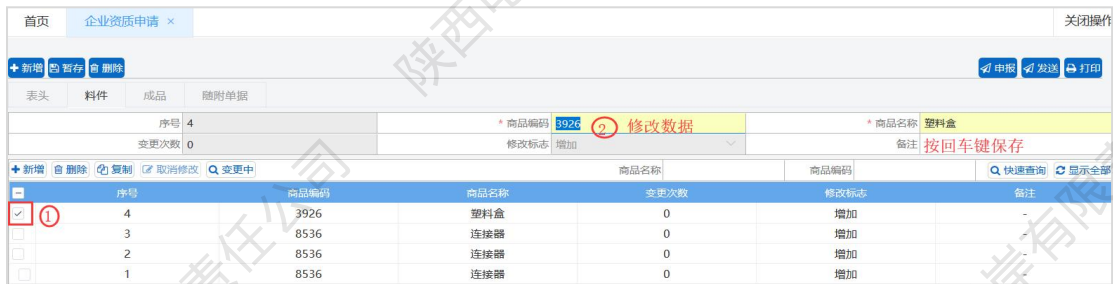
10、表头数据录入完毕，进入表体数据输入界面后点击【新增】。

11、录入新增“料件”数据，填写完毕按【回车键】后自动保存，填写料件信息会显示在列表中。

12、勾选料件列表中数据，点击【复制】，按【回车键】后数据自动保存，复制的信息显示在列表中。



13、勾选一条需要修改的数据，在列表输入框中输入修改对应数据后，按【回车键】后数据保存在列表里。



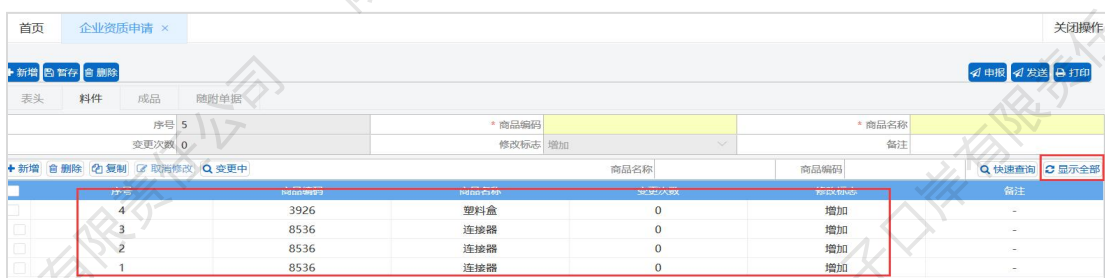
修改料件数据

14、用户输入相应的查询条件，点击【快速查询】系统会查询出对应的数据。



快速查询

15、用户在查询数据后，需要查看全部数据时，点击【显示全部】系统将本次数据全部列出。



查询显示全部

16、表头信息录入暂存后，点击【成品】进入成品录入界面。

小提示：成品表体具体操作可参考“料件”录入操作。

序号	料号	商品编码	商品名称	规格型号	申报计量单位	法定计量单位	申报单价	币制	申报数量	申报总价	产销国(地区)
3	2	4421100090	出差	地方	千克	千克	4	人民币	4	16	
2	3	4421100090	出差	地方	千克	千克	4	人民币	4	16	
1	1	4421100090	出差	地方	千克	千克	4	人民币	4	16	
1	11	8536500000	电压≤1000伏的其他开关	112	个	个	23	美元	10	230	

账册成品页面

## (二) 加工贸易账册

**适用范围:** 适用外贸企业在“加工贸易账册”功能下,实现账册的备案新增、修改、删除、查询等功能,主要内容包括加工贸易账册企业基本信息,进出口料件、成品和单损耗等数据。

### 操作步骤:

- 1、打开陕西“单一窗口”门户网站,并登录成功。



首页 平台服务 金融服务 资讯中心 培训中心 口岸收费公示 关于我们



- 2、跳转回陕西“单一窗口”门户网站首页,点击页面“地方特色应用页签”找到“智慧云报关”,进入系统界面。



3、进入界面后，点击左侧功能栏【加工贸易账册】下拉菜单，选中【数据录入】，再“数据录入”下找到【加工贸易账册】进入页面。

小提示：加工贸易账册具体操作请参考加工贸易手册。



加贸账册

### (三) 保税核注清单(进口)

适用范围：适用外贸企业在“核注清单(进口)”功能下，提供保税核注清单(进口)的新增、修改、删除、查询等功能。

#### 操作步骤:

1、打开陕西“单一窗口”门户网站，并登录成功。



2、跳转回陕西“单一窗口”门户网站首页，点击页面“地方特色应用页签”找到“智慧云报关”，进入系统界面。



3、进入界面后，点击左侧功能栏【加工贸易账册】下拉菜单，选中【数据录入】，再“数据录入”下找到【核注清单(进口)】进入页面。

小提示：加工贸易账册中的保税核注清单(进口)具体操作请参考“加工贸易手册中的保税核注清单(进口)”



进口保税核注清单

4、点击左侧菜单栏【保税核注清单(出口)】,进入界面。

小提示:加工贸易账册中的保税核注清单(出口)具体操作请参考“加工贸易手册中的保税核注清单(进口)”。



出口保税核注清单

#### (四) 数据查询

适用范围:适用外贸企业在“数据查询”功能下,主要提供企业资质申请数据查询。

#### 操作步骤:

1、打开陕西“单一窗口”门户网站,并登录成功。



2、跳转回陕西“单一窗口”门户网站首页，点击页面“地方特色应用页签”找到“智慧云报关”，进入系统界面。



3、进入界面后，点击左侧功能栏【数据查询】下拉菜单，选中【加工贸易账册查询】，进入页面。



数据查询

4、企业按页面要求，在录选框输入查询条件后，点击【查询】。

小提示: 查询条件中的“选择可查询企业”条件必须录入, 才可以查询出对应信息, 其余查询条件非必填项。

5、在查询列表中勾选一条数据, 点击【查看明细】进入企业资质申请录入界面, 此时数据为只读状态, 不允许编辑。

表头	料件	成品	随附单据
预录入统一编号			档案库编号
* 经营单位编码	3205280002		经营单位社会信用代码
* 加工单位编码	3205280002		加工单位社会信用代码
* 申报单位编码	3205280002		申报单位社会信用代码
申报单位类型			联系地址
申报类型	1-备案申请		* 结束有效期
* 加工生产能力(万美元)	100		* 主管海关
录入单位编码	3205280002		录入单位社会信用代码
备案批准日期			变更批准日期
录入日期	20190412		风险担保标志
变更次数	0		* 资质类型
			1-加工账册
			备注

资质数据明细

6、在查询列表中勾选一条数据, 点击【修改】进入修改界面, 根据页面内容可以修改数据。

表头	料件	成品	随附单据
预录入统一编号			档案库编号
* 经营单位编码	32		经营单位社会信用代码
* 加工单位编码	32		加工单位社会信用代码
* 申报单位编码	32		申报单位社会信用代码
申报单位类型			联系地址
申报类型	1-备案申请		* 结束有效期
* 加工生产能力(万美元)	100		* 主管海关
录入单位编码	32		录入单位社会信用代码
备案批准日期			变更批准日期
录入日期	20190412		风险担保标志
变更次数	0		* 资质类型
			1-加工账册
			备注

修改资质信息

7、在企业资质申请查询界面, 勾选一条海关回执数据, 点击【查看回执】系统会显示最近一次的海关回执内容。

回执				
预录入统一编号	201900000000	业务编号	IE0102190002	数据状态 海关退单
审批日期		备注		
回执明细				
序号	检查信息			
1	[3349] 加工账册资质: 商务部前置审批开关开启, 企业必须申报表体, 退单			
2	[3402] 联网电子审核通过, 转岗			

回执信息显示

## 五、服务保障

24 小时服务热线：029-95198。