



# 海关原产地证申报—空白证单管理 业务流程指南

V1.0

陕西电子口岸

2022年05月

## 目录

一、前言 .....	1
二、使用须知 .....	1
(一) 门户网站 .....	1
(二) 系统环境 .....	1
1. 操作系统 .....	1
2. 浏览器 .....	1
3. 卡介质 .....	2
三、空白证单管理概述 .....	2
四、空白证单管理操作说明 .....	2
(一) 空白证单核销 .....	2
(二) 空白证单查询 .....	9
五、服务保障 .....	12

## 一、前言

中国(陕西)国际贸易“单一窗口”于2017年5月试点运行。平台主要功能分为国家标准版应用和地方特色服务应用,其中国家标准版应用包括货物申报、运输工具申报、舱单申报、原产地证书、企业资质办理、许可证申领(农药、有毒化学品、野生动植物、机电产品等)、查询统计、税费支付、出口退税等18大类739项应用服务;地方特色服务应用8个。用户通过陕西“单一窗口”可以提高申报效率,缩短通关时间,降低企业成本,促进贸易便利化,以推动国际贸易合作对接。

## 二、使用须知

### (一) 门户网址

门户为网页形式,用户打开陕西“单一窗口”网站  
<https://www.singlewindow.shaanxi.cn> 即可访问。

### (二) 系统环境

#### 1. 操作系统

Windows 7 或 10 (32 位或 64 位操作系统均可)

#### 2. 浏览器

Chrome 20 及以上版本

若用户使用 windows 7 及以上操作系统(推荐使用  
Chrome 50 及以上版本)

IE10 及以上版本

Firefox 20 及以上版本均兼容，推荐使用最新版本  
(建议优先使用 Chrome 浏览器)

### 3.卡介质

如企业用户进行有卡注册或绑卡等操作，可能需要在您的电脑上连接卡介质以便读信息(卡介质通常指 IC 卡、IKey 及 U 盾)，具体安装方法请咨询您的卡介质制造商。

## 三、空白证单管理概述

空白证单管理提供空白证单核销及查询功能。

## 四、空白证单管理操作说明

### (一) 空白证单核销

**范围:** 适用于需要进行空白证单核销的陕西“单一窗口”用户。

### 操作步骤:

1、打开陕西“单一窗口”门户网站。



2、在登录界面根据提示，输入相关信息，填写完成后，  
点击【登录】。



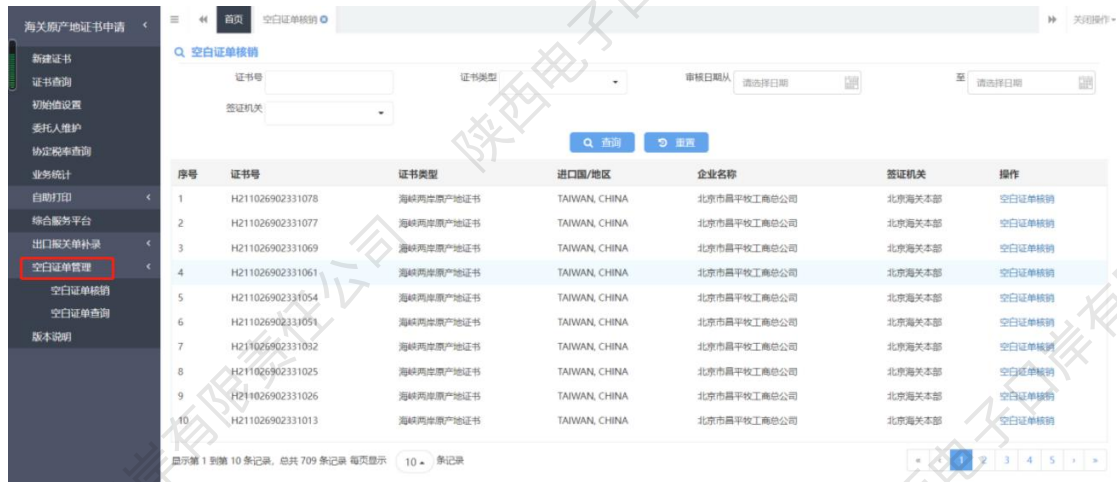
3、点击中央标准应用下的【原产地】。



4、点击【海关原产地证书】。

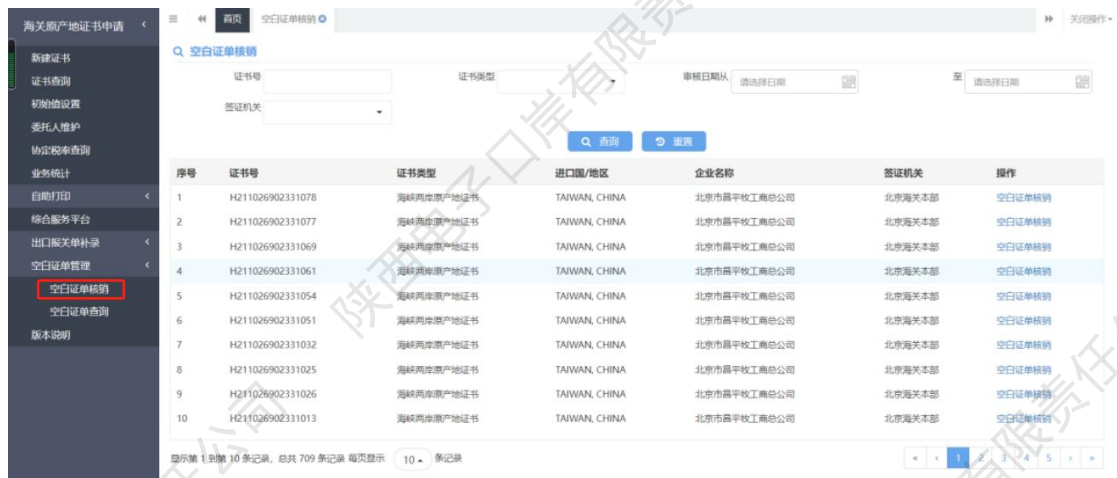


5、点击左侧菜单栏下的【空白证单管理】。

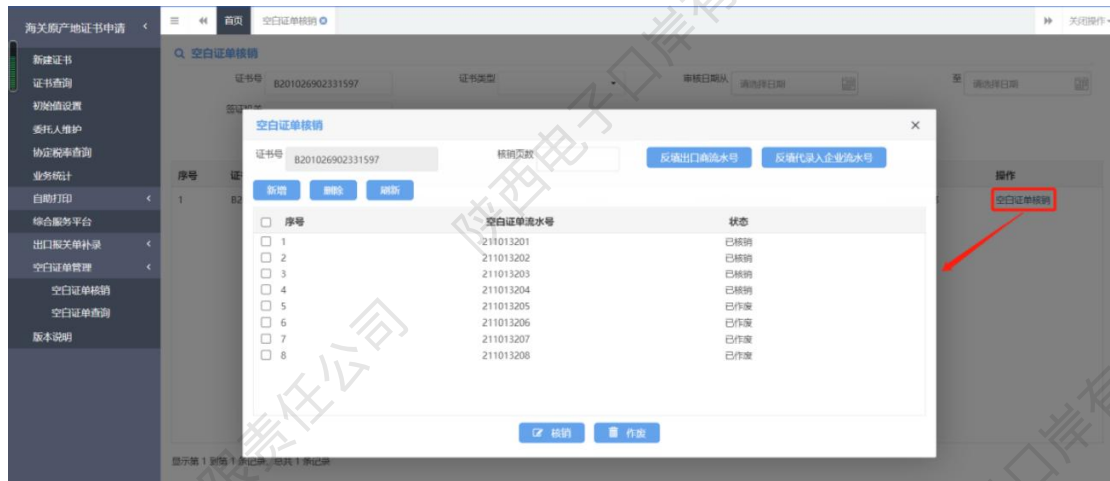


6、点击【空白证单核销】，进入空白证单核销页面。

注：界面默认展示企业所有类型证书，用户可以通过查询条件：证书号、证书类型、审核起止日期进行查询。



7、选择一个证书，点击【空白证单核销】链接，弹出空白证单核销窗口。



8、新增空白证单。（有两种方式）。

8.1 点击【新增】，空白证单列表中增加一个可编辑的空白证单流水号录入框。空白证单流水号录入框可以手动录入空白证单流水号，也可已通过点击【查询】的方式获取空白证单流水号返填。

注：点击【查询】按钮，弹出【未使用的空白证单】窗口，默认显示所有已领用的空白证单，如图 未使用的空白证单，用户可以通过查询条件：空白证单号进行精准查询。勾选一个空白证单，点击确定按钮或者双击选择的空白证单，【未使用的空白证单】窗口关闭，选择的空白证单号显示在【空白证单核销】窗口。

**空白证单核销**

证书号: B201026902331597      核销页数:

序号	空白证单流水号	状态
<input type="checkbox"/> 1	211013201	已核销
<input type="checkbox"/> 2	211013202	已核销
<input type="checkbox"/> 3	211013203	已核销
<input type="checkbox"/> 4	211013204	已核销
<input type="checkbox"/> 5	211013205	已作废
<input type="checkbox"/> 6	211013206	已作废
<input type="checkbox"/> 7	211013207	已作废
<input type="checkbox"/> 8	211013208	已作废
<input type="checkbox"/> 9	<input type="text" value=""/>	<input type="text" value=""/>

**未使用的空白证单**

空白证单号:    

提示: 双击列表当前行即可实现选中反填

序号	空白证单流水号	状态
<input type="checkbox"/> 1	211013209	已领用
<input type="checkbox"/> 2	211013210	已领用
<input type="checkbox"/> 3	211013211	已领用
<input type="checkbox"/> 4	211013212	已领用
<input type="checkbox"/> 5	211013213	已领用
<input type="checkbox"/> 6	211013214	已领用
<input type="checkbox"/> 7	211013215	已领用
<input type="checkbox"/> 8	211013216	已领用

**空白证单核销**

证书号: B201026902331597      核销页数:

序号	空白证单流水号	状态
<input type="checkbox"/> 1	211013201	已核销
<input type="checkbox"/> 2	211013202	已核销
<input type="checkbox"/> 3	211013203	已核销
<input type="checkbox"/> 4	211013204	已核销
<input type="checkbox"/> 5	211013205	已作废
<input type="checkbox"/> 6	211013206	已作废
<input type="checkbox"/> 7	211013207	已作废
<input type="checkbox"/> 8	211013208	已作废
<input type="checkbox"/> 9	<input type="text" value="211013209"/>	<input type="text" value=""/>

8.2 通过填写核销页数自动反填核销空白证单流水号。  
在“空白证单核销”窗口，若证书为企业自理证书，填写核

销页数, 点击【返填出口商流水号】, 空白证单号会根据核销的页数自动返填。若证书为企业代理证书, 填写核销页数, 点击“返填代录入企业流水号”, 空白证单号会根据核销的页数自动返填。

空白证单核销

证书号: A211026902331080

核销页数: 4

返填出口商流水号

新增 删除 刷新

序号	空白证单流水号	状态
<input type="checkbox"/> 1	211013011	Q -
<input type="checkbox"/> 2	211013013	Q -
<input type="checkbox"/> 3	211013014	Q -
<input type="checkbox"/> 4	211013015	Q -

核销 作废

空白证单核销

证书号: B201026902331597

核销页数: 16

返填出口商流水号 返填代录入企业流水号

新增 删除 刷新

序号	空白证单流水号	状态
<input type="checkbox"/> 6	211013206	已作废
<input type="checkbox"/> 7	211013207	已作废
<input type="checkbox"/> 8	211013208	已作废
<input type="checkbox"/> 9	211013209	Q -
<input type="checkbox"/> 10	211013210	Q -
<input type="checkbox"/> 11	211013211	Q -
<input type="checkbox"/> 12	211013212	Q -
<input type="checkbox"/> 13	211013213	Q -

核销 作废

9、勾选未使用的空白证单, 点击【核销】确认后, 提示: 核销提交成功! 勾选未使用的空白证单, 点击【作废】确认后, 提示: 作废提交成功!

**空白证单核销** ×

证书号 B201026902331597 核销页数 16 [反填出口商流水号](#) [反填代录入企业流水号](#)

[新增](#) [删除](#) [刷新](#)

<input type="checkbox"/>	序号	空白证单流水号	状态
<input type="checkbox"/>	1	211013201	已核销
<input type="checkbox"/>	2	211013202	已核销
<input type="checkbox"/>	3	211013203	已核销
<input type="checkbox"/>	4	211013204	已核销
<input type="checkbox"/>	5	211013205	已作废
<input type="checkbox"/>	6	211013206	已作废
<input type="checkbox"/>	7	211013207	已作废
<input type="checkbox"/>	8	211013208	已作废
<input type="checkbox"/>	9	211013209	核销提交
<input type="checkbox"/>	10	211013210	核销提交
<input type="checkbox"/>	11	211013211	

[核销](#) [作废](#)

核销提交成功!

**空白证单核销** ×

证书号 B201026902331597 核销页数 16 [反填出口商流水号](#) [反填代录入企业流水号](#)

[新增](#) [删除](#) [刷新](#)

<input type="checkbox"/>	序号	空白证单流水号	状态
<input type="checkbox"/>	1	211013201	已核销
<input type="checkbox"/>	2	211013202	已核销
<input type="checkbox"/>	3	211013203	已核销
<input type="checkbox"/>	4	211013204	已核销
<input type="checkbox"/>	5	211013205	已作废
<input type="checkbox"/>	6	211013206	已作废
<input type="checkbox"/>	7	211013207	已作废
<input type="checkbox"/>	8	211013208	已作废
<input type="checkbox"/>	9	211013209	已核销
<input type="checkbox"/>	10	211013210	已核销
<input type="checkbox"/>	11	211013211	作废提交

[核销](#) [作废](#)

作废提交成功!

10、在“空白证单核销”窗口，点击【刷新】，可以更新提交核销，刷新的空白证单状态。

**空白证单核销** ×

证书号: B201026902331597      核销页数: 16      [反填出口商流水号](#)      [反填代入企业流水号](#)

[新增](#)   [删除](#)   [刷新](#)

序号	空白证单流水号	状态
<input type="checkbox"/> 2	211013202	已核销
<input type="checkbox"/> 3	211013203	已核销
<input type="checkbox"/> 4	211013204	已核销
<input type="checkbox"/> 5	211013205	已作废
<input type="checkbox"/> 6	211013206	已作废
<input type="checkbox"/> 7	211013207	已作废
<input type="checkbox"/> 8	211013208	已作废
<input type="checkbox"/> 9	211013209	已核销
<input type="checkbox"/> 10	211013210	已核销
<input type="checkbox"/> 11	211013211	已作废
<input type="checkbox"/> 12	211013212	已作废

[核销](#)   [作废](#)

## (二) 空白证单查询

**范围:** 适用于需要进行空白证单查询的陕西“单一窗口”用户。

### 操作步骤:

1、打开陕西“单一窗口”门户网站。

中国(陕西)国际贸易单一窗口  
China (Shaanxi) International Trade Single Window

首页 平台服务 金融服务 资讯中心 培训中心 口岸收费公示 关于我们

账号登录 | 卡介质 | 陕西政务

请输入用户名  
请输入密码  
请输入验证码

**登录**

立即注册   忘记密码   忘记用户名

**中央标准应用**

企业资质	许可证件	原产地	运输工具	舱单申报	货物申报	加工贸易
税费办理	跨境电商	物品通关	出口退税	口岸物流	公共查询	检验检疫

[国境口岸卫生许可](#)  
 [特殊物品出入境卫生检验检疫审批](#)  
 [过境动物、进境特定动植物及其产品](#)  
 [进境粮食检验检疫管理](#)  
 [进境种苗检疫管理](#)  
 [进口旧机电产品装运前检验监督管理](#)  
 [进口机动车VIN申报](#)

2、在登录界面根据提示，输入相关信息，填写完成后，点击【登录】。



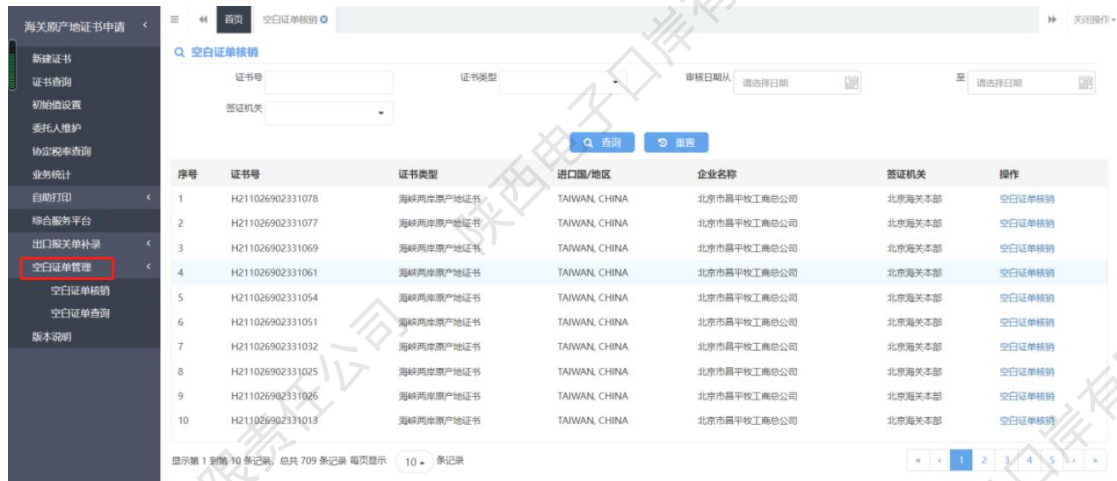
3、点击中央标准应用下的【原产地】。



4、点击【海关原产地证书】。

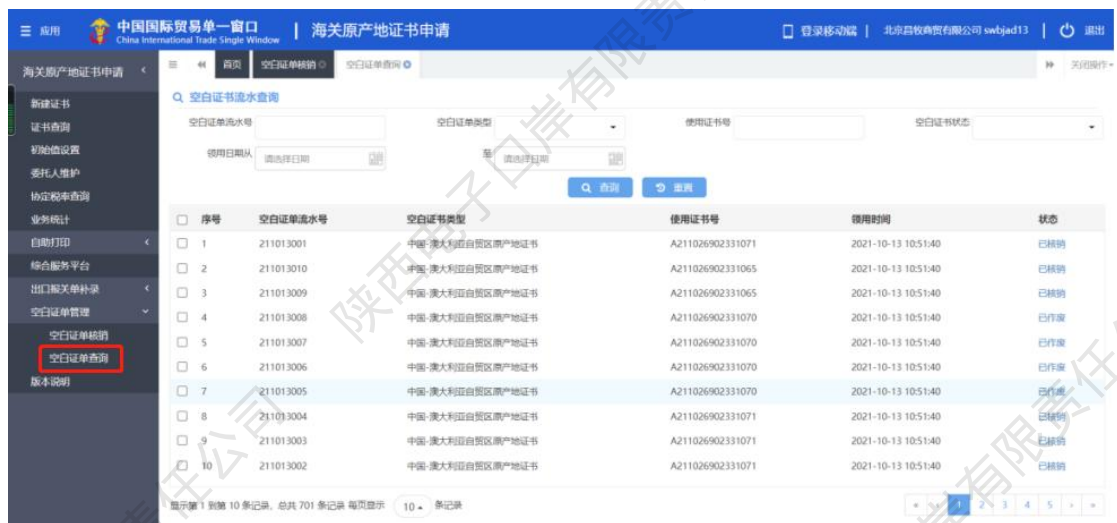


5、点击左侧菜单栏下的【空白证单管理】。



6、点击【空白证单查询】，进入空白证单查询页面。

注：界面默认展示企业自理证书核销/作废的空白证单数据，用户可以通过查询条件：空白证单流水号、空白证单类型、使用证书号、空白证书状态、领用起止日期进行查询。



7、选择一个空白证单，点击“空白证单的状态”，弹出“空白证单回执”窗口，可以看到该空白证单的回执信息。



## 五、服务保障

24 小时服务热线: 029-95198。