



# 智慧云报关服务平台-加工贸易手册 业务流程指南

**V1.0**

陕西电子口岸

2022年3月

目录

一、前言 .....	1
二、使用须知 .....	1
(一) 门户网址 .....	1
(二) 系统环境 .....	1
1.操作系统 .....	1
2.浏览器 .....	1
3.卡介质 .....	2
三、智慧云报关服务平台加工贸易手册（金二）（关务人员）操作概述 .....	2
四、智慧云报关服务平台加工贸易手册（金二）（关务人员）操作说明 .....	2
(一)数据录入 .....	2
(二) 保税核注清单（进口） .....	8
(三) 保税核注清单（出口） .....	11
(四) 数据查询 .....	13
五、服务保障 .....	17

## 一、前言

中国(陕西)国际贸易“单一窗口”于2017年5月试点运行。平台主要功能分为国家标准版应用和地方特色服务应用,其中国家标准版应用包括货物申报、运输工具申报、舱单申报、原产地证书、企业资质办理、许可证申领(农药、有毒化学品、野生动植物、机电产品等)、查询统计、税费支付、出口退税等19大类781项应用服务;地方特色服务应用8个。用户通过陕西“单一窗口”可以提高申报效率,缩短通关时间,降低企业成本,促进贸易便利化,以推动国际贸易合作对接。

## 二、使用须知

### (一) 门户网址

门户为网页形式,用户打开陕西“单一窗口”网站  
<https://www.singlewindow.shaanxi.cn> 即可访问。

### (二) 系统环境

#### 1. 操作系统

Windows 7 或 10 (32 位或 64 位操作系统均可)

#### 2. 浏览器

Chrome 20 及以上版本

若用户使用 windows 7 及以上操作系统(推荐使用  
Chrome 50 及以上版本)

IE10 及以上版本

Firefox 20 及以上版本均兼容, 推荐使用最新版本  
(建议优先使用 Chrome 浏览器)

### 3. 卡介质

如企业用户进行有卡注册或绑卡等操作, 可能需要在您的电脑上连接卡介质以便读信息(卡介质通常指 IC 卡、IKey 及 U 盾), 具体安装方法请咨询您的卡介质制造商。

## 三、智慧云报关服务平台加工贸易手册(金二)(关务人员)操作概述

企业用户登录“智慧云报关服务平台”, 进入加工贸易手册模块实现电子手册的备案新增、修改、删除、查询等功能, 主要包括电子手册基本信息, 进出口料件、成品和单耗等数据。

## 四、智慧云报关服务平台加工贸易手册(金二)(关务人员)操作说明

### (一) 数据录入

适用范围: 适用外贸企业在智慧云报关系统“数据录入”模块, 对表头、料件、成品等的的数据录入操作。

### 操作步骤:

- 1、打开陕西“单一窗口”门户网站, 并登录成功。



2、跳转回陕西“单一窗口”门户网站首页，点击页面“地方特色应用”找到“智慧云报关”，进入系统界面。



3、进入界面后，点击左侧功能栏【加工贸易手册】模块，找到【数据录入】下拉选择【加工贸易手册】点击，进入页面。



加工贸易手册入口

4、界面共分为表头、料件、成品、单损耗、随附单据。  
点击【表头】，进入表头填报界面。



手册表头

- 5、点击【新增】可新增一条加工贸易数据。
- 6、录入信息完成后，点击【暂存】系统提示框显示“保存成功”。



保存成功提示

7、点击【导入】根据导入模板进行导入功能。

8、加工贸易手册录入、保存完毕后，点击【发送】，可发送到单一窗口暂存。

9、检查填报数据无误后，点击页面右上方【申报】。

10、点击【料件】，进入界面，点击【新增】。



序号	料号	商品编码	商品名称	规格型号	申报计量单位	法定计量单位	申报单价	币制	申报数量	申报总价	产地国(地区)
4	112	3926909090	其他塑料制品(包括品目3901至3914所列材料的制品)	1111	千克	千克	0.5	美元	1000	500	
2	3	4421100090	出差	地方	千克	千克	4	人民币	4	16	
1	1	4421100090	木衣架	34	千克	千克	1	人民币	4	4	

手册料件页面

11、企业按照实际情况，新增料件数据，填写完毕按【回车】键自动保存。

12、企业需复制数据，可在料件列表中勾选需复制数据，点击【复制】，复制的信息显示在列表上方的输入框，按【回车】保存。

小提示：料号不可重复，否则按回车键会提示“料件料号已存在”。

序号	料号	商品编码	商品名称	规格型号	申报计量单位	法定计量单位	申报单价	币制	申报数量	申报总价	产销国(地区)
4	112	3926909090	其他塑料制品(包括品目3901至3914所列材料的制品)	1111	千克	千克	0.5	美元	1000	500	
2	3	4421100090	出差	地方	千克	千克	4	人民币	4	16	
1	1	4421100090	木衣架	34	千克	千克	1	人民币	4	4	
1	11	3926909090	其他塑料制品(包括品目3901至3914所列材料的制品)	1111	千克	千克	0.5	美元	1000	500	

复制料件

13、用户输入相应的查询条件，点击【快速查询】系统会显示出对应的数据。

序号	料号	商品编码	商品名称	规格型号	申报计量单位	法定计量单位	申报单价	币制	申报数量	申报总价	产销国(地区)
2	3	4421100090	出差	地方	千克	千克	4	人民币	4	16	

快速查询


14、点击【显示全部】系统将本次数据全部列出。

序号	料号	商品编码	商品名称	规格型号	申报计量单位	法定计量单位	申报单价	币制	申报数量	申报总价	产销国(地区)
3	1121	3926909090	其他塑料制品(包括品目3901至3914所列材料的制品)	1111	千克	千克	0.5	美元	1000	500	
2	3	4421100090	出差	地方	千克	千克	4	人民币	4	16	
1	1	4421100090	木衣架	34	千克	千克	1	人民币	4	4	

查询显示全部

15、点击【成品】进入成品录入界面。

小提示：成品表体具体操作可参考“料件”录入操作。



序号	料号	成品	单损耗	随附单据
5				
3	2	4421100090	出差	地方
2	3	4421100090	出差	地方
1	1	4421100090	出差	地方
1	11	8536500000	电压≤1000伏的其他开关	112

手册成品页面

16、表头信息录入暂存后，点击【单损耗】进入单损耗录入界面。

小提示：单损耗表体具体操作可参考“料件”。

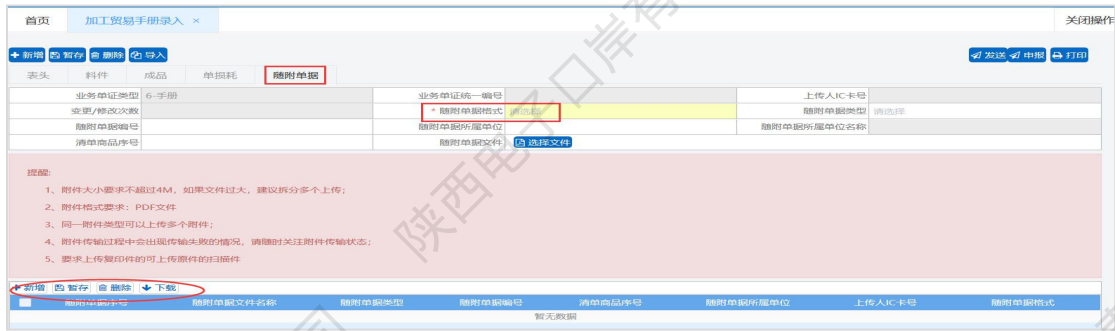


序号	成品序号	成品料号	成品商品名称	料件序号	料件料号	料件商品名称	单耗版本号	单耗	净耗
2									
1	1	地方	4421100090	出差	1	34	4421100090	木衣架	12

手册单损耗页面

17、表头录入暂存后，点击【随附单据】进入界面。企业按照要求，完成页面填报。

小提示：在选择随附单据格式（必填项），选“非结构化”可以上传随附单据。



手册随附单据添加

18、点击【选择文件】可选择上传文件。



选择文件上传

19、文件选择后，点击【暂存】，上传的文件显示在下方列表中。



文件暂存至页面

20、在随附单据界面中，选中一条随附单据点击【下载】，可生成 PDF 文档。

### (二) 保税核注清单(进口)

适用范围：适用外贸企业在“数据录入”功能下，主要

提供保税核注清单(进口)的新增、修改、删除、查询、暂存等功能。

### 操作步骤:

- 1、打开陕西“单一窗口”门户网站，并登录成功。



- 2、跳转回陕西“单一窗口”门户网站首页，点击页面“地方特色应用页签”找到“智慧云报关”，进入系统界面。



- 3、进入界面后，点击左侧功能栏【加工贸易手册】下拉菜单，选中【数据录入】，再“数据录入”下找到【保税核注清单(进口)】进入页面。



进口保税核注清单录入

4、企业点击【新增】，按页面要求，完成录入基本信息填报。

小提示：界面中，带有红色星号字段为必填项，各字颜色标识会随着数据状态的不同而变化。

5、表头信息录入完成后，点击【暂存】可对当前信息进行保存。

6、点击核注清单（进口）上方【删除】，系统提示是否删除当前数据，点确定即可。

小提示：当保税核注清单状态为暂存、申报失败或海关退单，可进行该项操作。否则无法进行删除。

7、企业如需批量导入表体数据，点击【导入】。



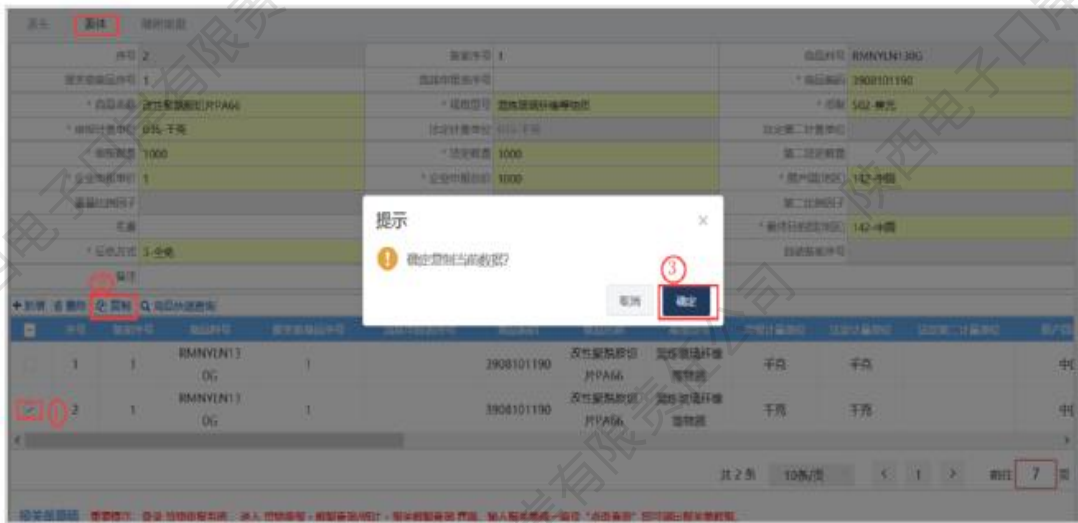
导入核注清单

8、核注清单（进口）信息录入完成后，点【发送】可发送到单一窗口暂存。

9、点【申报】申报数据同时发到单一窗口。

10、录入完成核注清单表头数据后，点【新增】可增加表体数据，录入完成后点【回车键】自动保存在表体列表中。

11、在核注清单列表中勾选一条数据，点击【复制】在弹出框中点“确定”将复制本条表体数据。



复制提示

12、点击表头列表【商品快速查询】，进入商品快速查询输入框，输入查询条件后点击“确定”，可查看表体列表数据。

### (三) 保税核注清单（出口）

适用范围：适用外贸企业在“数据录入”功能下，主要提供保税核注清单（出口）的新增、修改、删除等功能。

#### 操作步骤：

1、打开陕西“单一窗口”门户网站，并登录成功。



2、跳转回陕西“单一窗口”门户网站首页，点击页面“地方特色应用页签”找到“智慧云报关”，进入系统界面。



3、进入界面后，点击左侧功能栏【数据录入】下拉菜单，选中【保税核注清单(出口)】，进入页面。

小提示：保税核注清单(出口)具体操作请参考“保税核注清单(进口)”。



异常状态登记列表页

#### (四) 数据查询

适用范围：适用外贸企业在“数据查询”功能下，提供用户查询加工贸易手册数据的功能。

#### 操作步骤：

- 1、打开陕西“单一窗口”门户网站，并登录成功。



- 2、跳转回陕西“单一窗口”门户网站首页，点击页面“地方特色应用页签”找到“智慧云报关”，进入系统界面。



3、进入界面后，点击左侧功能栏【数据查询】下拉菜单，选中【加工贸易手册查询】，进入页面。



4、企业按照页面要求，输入查询条件，点击【查询】。

小提示：查询条件中需“选择可查询企业”，其他条件可以根据需要录入。

5、在查询列表中勾选一条记录，点击【查看明细】进入加工贸易手册查看界面，此时，数据为只读但不允许编辑。

6、在查询列表中勾选一条记录，点击【复制】，复制一票加工贸易手册数据，可以根据需要修改。

要素	料件	成品	单耗耗	辅助单耗
预录入统一编号	加工贸易手册编号	企业内码编号	CN001	
* 主管海关 0101 机械部证	* 手册类型 1-加工	申报日期		
* 经营单位代码 320	经营单位社会信用代码 91320	经营单位名称	苏州工业园区...	
* 加工单位代码 320	加工单位社会信用代码 91320	加工单位名称	苏州工业园区...	
* 申报单位代码 320	申报单位社会信用代码 91320	申报单位名称	苏州工业园区...	
* 加工企业地区代码 11011 中华人民共和国上海市浦东新区 (选)	* 物料清单序号 1-企业	申报日期		
* 监管方式 0015 进料对口	* 进出口日期	出口合同号		
* 有效期 20200411	* 贸易性质 503-进料加工	* 加工种类 10-电子零件		
进出口日期	* 进出口币制 502-美元	* 出口币种 502-美元		
申报单位代码 1-进出口	申报单位代码	管理进出口标志		
录入单位代码 11011	录入单位社会信用代码 91320	录入单位名称	苏州工业园区...	
录入日期 20190411	进出口日期	管理贸易标志		
* 企业联系人 张三	* 联系人手机 12345678901	申报日期		
手册变更次数 0	备注			

复制手册数据

7、在查询界面中，勾选一条海关回执数据，点击【查看回执】，系统会显示最近一次收到的海关回执内容。

预录入统一编号	201900000000	业务编号	B010119A000	数据状态	退单
审批日期		备注			
回执明细					
序号	加工贸易手册编号				
1	手册备案变更表头, [3891] 备案进口总值大于备案出口总值, 退单				
2	手册备案变更表头, [6994] 加工企业《加工贸易企业经营状况和生产能力证明》数据不存在!, 转岗				
3	手册备案变更料件成品, 手册备案变更料件成品, 商品序号: 1, 料件成品类型 成品, [3931] 手册编号(B010119A0003)成品序号(1)料件成品类型代码(E)的申报总价不等于申报数量乘以申报单价, 退单				
4	手册备案变更料件成品, 手册备案变更料件成品, 商品序号: 1, 料件成品类型 成品, [6985] 手册编号(B010119A0003)成品序号(1)料件成品类型代码(E)的商品属性只能为空、深加工结转、区域实质加工、现场定义或其他, 退单				
5	手册备案变更料件成品, 手册备案变更料件成品, 商品序号: 1, 料件成品类型 料件, [6979] 手册编号(B010119A0003)成品序号(1)料件成品类型代码(I)未按消耗性物料规范填写, 退单				
6	手册备案变更料件成品, 手册备案变更料件成品, 商品序号: 1, 料件成品类型 料件, [6980] 手册编号(B010119A0003)成品序号(1)料件成品类型代码(I)的料件为消耗性物料, 转岗				
7	[7262] 手册命中随机抽取, 转岗				

回执明细页面

8、点击查询列表中数据，点击【变更】，进入变更录入界面。

小提示：加工贸易手册状态只有为海关终审通过的状态才可以进

行变更。

9、点击左侧功能栏【数据查询】，选中【保税核注清单查询】进入页面。



10、企业通过输入查询条件筛选出符合条件的核注清单。

11、点击【导入】可将填制好的模板选文件导入，如未填写模板，可点击模板下载。

12、在核注清单查询列表中勾选多条数据，点击【生成接单】系统将生成对应接单数据。

13、核注清单录入完成后，点击【提交审核】进入审单流程。

14、审核完成后点【发送】可以直接发送到单一窗口暂存。

小提示：核注清单成功发送需要安装导入客户端及发送报文的小程序开关处于开启状态。

15、选择核注清单列表中一条记录，点【申报】后直接

将数据发至海关。

## 五、服务保障

24 小时服务热线：029-95198。