



出口退税生产版-数据采集 业务流程指南

V1.0

陕西电子口岸

2022年3月

目录

一、前言	1
二、使用须知	1
(一) 门户网址	1
(二) 系统环境	1
1.操作系统	1
2.浏览器	1
3.卡介质	2
三、出口退税生产版数据采集操作概述	2
四、出口退税生产版数据采集操作说明	2
(一) 数据采集	2
五、服务保障	6

一、前言

中国（陕西）国际贸易“单一窗口”于 2017 年 5 月试点运行。平台主要功能分为国家标准版应用和地方特色服务应用，其中国家标准版应用包括货物申报、运输工具申报、舱单申报、原产地证书、企业资质办理、许可证申领（农药、有毒化学品、野生动植物、机电产品等）、查询统计、税费支付、出口退税等 19 大类 781 项应用服务；地方特色服务应用 8 个。用户通过陕西“单一窗口”可以提高申报效率，缩短通关时间，降低企业成本，促进贸易便利化，以推动国际贸易合作对接。

二、使用须知

（一）门户网址

门户为网页形式，用户打开陕西“单一窗口”网站
<https://www.singlewindow.shaanxi.cn> 即可访问。

（二）系统环境

1.操作系统

Windows 7 或 10（32 位或 64 位操作系统均可）

2.浏览器

Chrome 20 及以上版本

若用户使用 windows 7 及以上操作系统（推荐使用
Chrome 50 及以上版本）

IE10 及以上版本

Firefox 20 及以上版本均兼容, 推荐使用最新版本
(建议优先使用 Chrome 浏览器)

3. 卡介质

如企业用户进行有卡注册或绑卡等操作, 可能需要在您的电脑上连接卡介质以便读信息(卡介质通常指 IC 卡、IKey 及 U 盾), 具体安装方法请咨询您的卡介质制造商。

三、出口退税生产版数据采集操作概述

数据采集, 指生产企业在系统中采集获取退税所用的出口报关单, 并对报关单的出口汇率和商品代码的有效性进行检查和配置, 生成出口货物明细数据。企业用户登录“出口退税系统”, 进入报关单数据采集模块, 本模块包含数据检查、信息下载、生成退税等功能操作。

四、出口退税生产版数据采集操作说明

(一) 数据采集

适用范围: 适用出口退税的外贸企业, 通过报关单数据采集模块进行信息下载, 生成退税等操作。

操作步骤:

- 1、打开陕西“单一窗口”门户网站, 并登录成功。



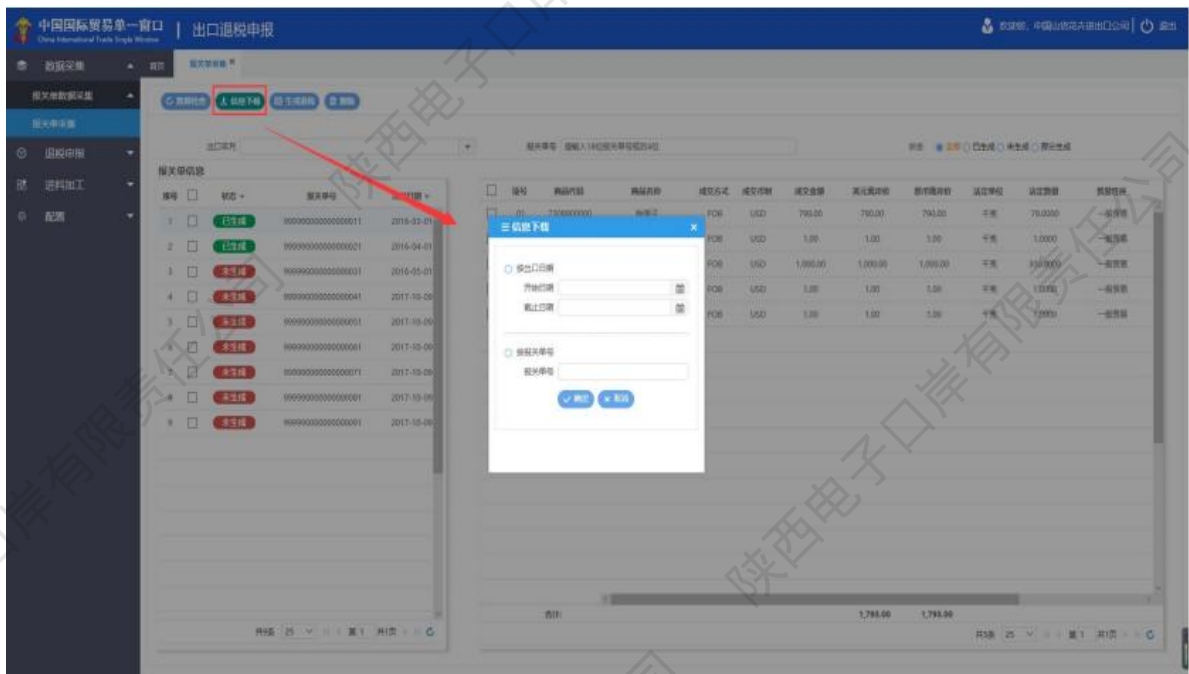
2、跳转回陕西“单一窗口”门户网站首页，点击中央标准应用“出口退税”找到“出口退税（生产版）”，进入系统界面。



3、进入界面后，点击【数据采集】下拉菜单，找到【报关单数据采集】进入页面。

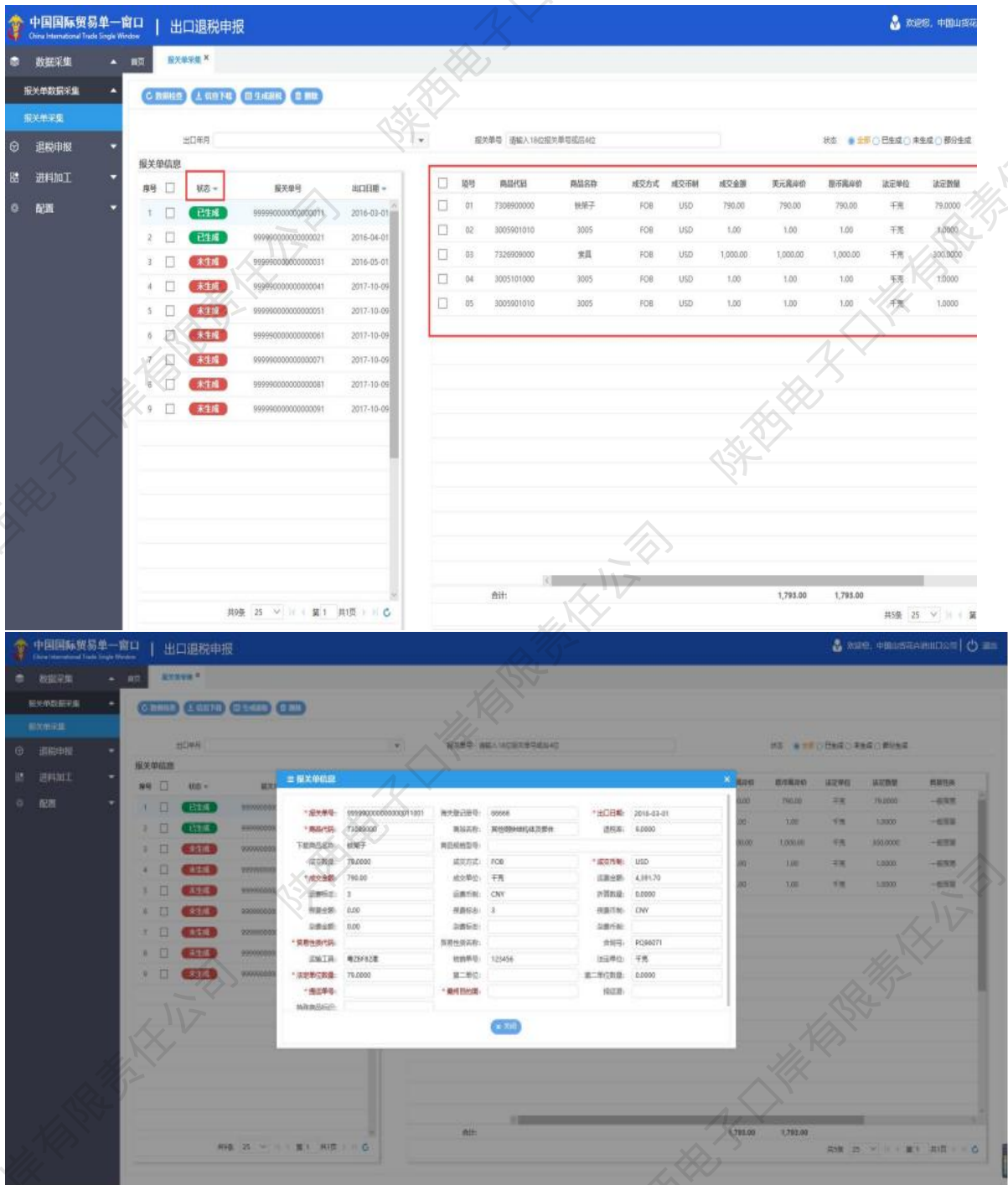


4、点击【信息下载】可下载报关单，企业按要求录入出口日期（开始和截止）的区间段下载报关单，也可以按报关单号进行下载。

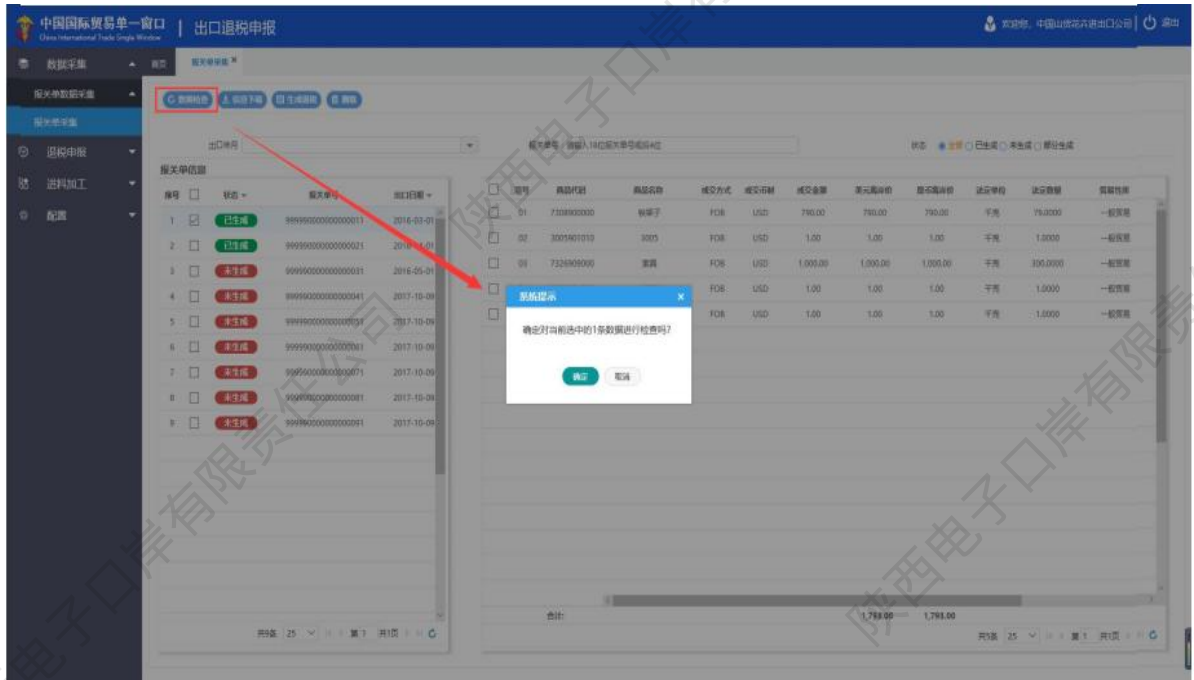


5、界面左侧的报关单信息中可以查看该报关单是否已经生成了退税申报数据。选中报关单数据可在右侧查看报关

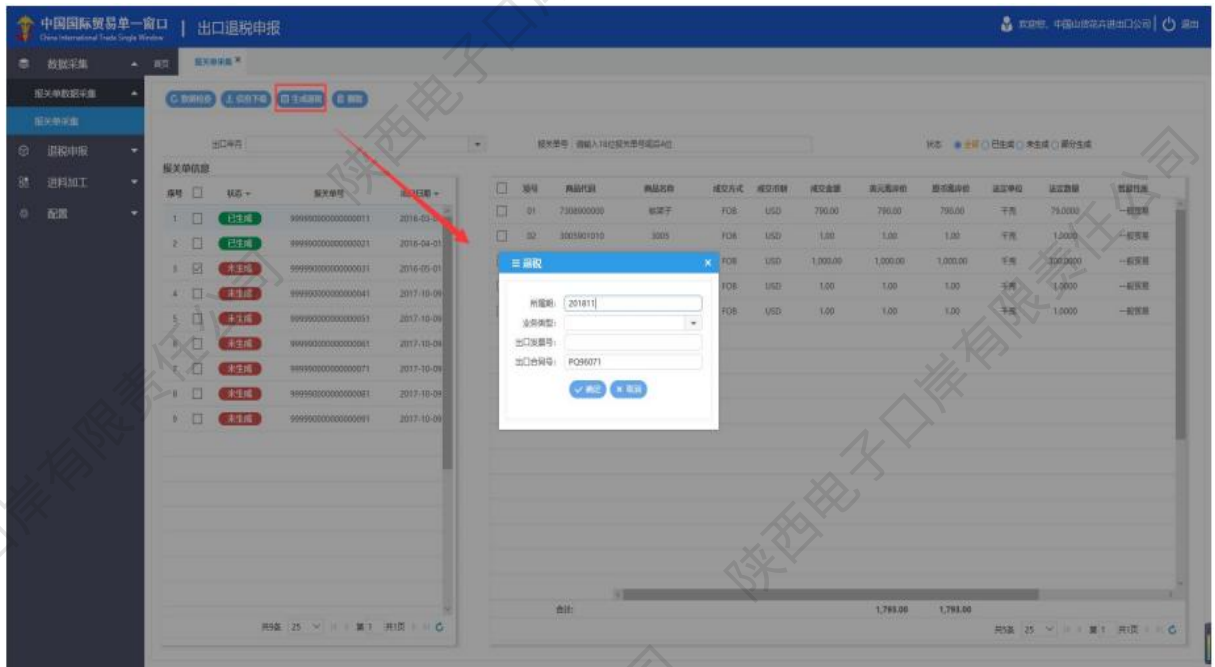
单中商品信息，双击可查看商品信息明细。



6、勾选需要申报的报关单，点击【数据检查】，该报关单数据检查无误可以进行申报退税。



7、勾选数据检查无误的报关单，点击【生成退税】，企业按业务要求设置该数据的所属期、业务类型、出口发票号等信息。



五、服务保障

24小时服务热线：029-95198。